

УТВЕРЖДЕНЫ
приказом Министерства спорта
Российской Федерации
от « 10 » апреля 2019 г. № 307
(с изменениями, внесенными
приказом Минспорта России от 16
апреля 2025 г. № 304)

ПРАВИЛА ВИДА СПОРТА «КИНОЛОГИЧЕСКИЙ СПОРТ»

ОБЩИЕ ПОЛОЖЕНИЯ

Настоящие правила вида спорта «кинологический спорт» (далее - Правила) разработаны общероссийской спортивной федерацией, аккредитованной по виду спорта «кинологический спорт» (далее – ОСФ), и являются обязательными для всех организаций, проводящих соревнования на территории Российской Федерации.

Правила по спортивным дисциплинам, развиваемым на международном уровне, составлены с учетом правил соревнований Международной Федерации Кинологического Спорта (IFCS).

Соревнования по кинологическому спорту проводятся в спортивных дисциплинах (Таблица № 1).

Таблица № 1

Спортивные дисциплины кинологического спорта

№ п/п	Наименование спортивной дисциплины
1	Аджилити - гэмблерз 30 см
2	Аджилити - гэмблерз 40 см
3	Аджилити - гэмблерз 55 см
4	Аджилити - гэмблерз 65 см
5	Аджилити - джампинг 30 см
6	Аджилити - джампинг 40 см
7	Аджилити - джампинг 55 см
8	Аджилити - джампинг 65 см
9	Аджилити - пауэр-энд-спид 30 см

10	Аджилити - пауэр-энд-спид 40 см
11	Аджилити - пауэр-энд-спид 55 см
12	Аджилити - пауэр-энд-спид 65 см
13	Аджилити - снукер 30 см
14	Аджилити - снукер 40 см
15	Аджилити - снукер 55 см
16	Аджилити - снукер 65 см
17	Аджилити - стандарт 30 см
18	Аджилити - стандарт 40 см
19	Аджилити - стандарт 55 см
20	Аджилити - стандарт 65 см
21	Аджилити - тайм-гэмбл 30 см
22	Аджилити - тайм-гэмбл 40 см
23	Аджилити - тайм-гэмбл 55 см
24	Аджилити - тайм-гэмбл 65 см
25	Аджилити - двоеборье 30 см
26	Аджилити - двоеборье 40 см
27	Аджилити - двоеборье 55 см
28	Аджилити - двоеборье 65 см
29	Аджилити - многоборье 30 см
30	Аджилити - многоборье 40 см
31	Аджилити - многоборье 55 см
32	Аджилити - многоборье 65 см
33	Аджилити - командные соревнования
34	Аджилити - эстафета
35	Академическое двоеборье
36	Академическое двоеборье - командные
37	Гонка-буксировка - 1собака (400-3000м)
38	Гонка-буксировка - 1собака эстафета (3 х (400-3000м))
39	Гонка-буксировка - 1собака - командные (400-3000м)
40	Гонка-буксировка - 2собаки (400-3000м)
41	Биатлон - (800-5000м)
42	Биатлон - командные (800-5000м)
43	Биатлон - эстафета (3 х (800-5000м))
44	Комбинированный триал
45	Комбинированный триал - командные
46	Комбинированный триал - эстафета
47	Современное двоеборье

48	Современное двоеборье - командные
49	Фристайл - соло (1+1)
50	Фристайл - дуэт (2+2)

Соответствие наименований спортивных дисциплин, используемых в Российской Федерации, и международных наименований спортивных дисциплин приведено в Приложении № 1.

1. ОБЩИЕ ПРАВИЛА

1.1. Характер соревнований.

По характеру соревнования делятся на:

- а) личные;
- б) командные.

Характер соревнований определяется Положением о соревнованиях (далее - Положение) в каждом отдельном случае. В личных соревнованиях определяются только личные результаты и места спортсменов. В командных соревнованиях определяются места команд.

1.2. Место проведения соревнований.

1.2.1. Местом проведения соревнований являются: все прилегающие парковки, место стоянки транспортных средств участников, места нахождения команд, место содержания собак, технические и подсобные помещения, зрительские места и собственно спортивное сооружение (арена, трасса, площадка и тому подобное).

1.2.2. Местом стоянки транспортных средств участников является специально отведенное организаторами место для транспортных средств участников.

1.2.3. Местом содержания собак является специально отведенное организаторами место, где собаки находятся до и после выступления.

1.3. Организационное обеспечение соревнований.

1.3.1. Организаторы и судьи соревнований обязаны обеспечить спортсменам равные условия участия в соревнованиях. Данное требование Правил не относится к объективно невыполнимым условиям (например: погода).

1.3.2. Техническим организатором (исполнительной дирекцией) соревнований является региональная спортивная федерация, аккредитованная по виду спорта «кинологический спорт» (далее – РСФ) по месту проведения соревнований.

1.3.3. Обязанности Технического организатора (исполнительной дирекции).

1.3.3.1. Технический организатор (исполнительная дирекция) отвечает за материально-техническое, информационное, транспортное, ветеринарное и медицинское обеспечение соревнований, размещение участников и судей, питание участников и их собак (если питание предусмотрено положением о соревнованиях).

1.3.3.2. Технический организатор (исполнительная дирекция) принимает необходимые меры для обеспечения безопасности при проведении соревнований.

1.3.3.3. Технический организатор (исполнительная дирекция) отвечает за обеспечение достаточного для проведения соревнований количества официальных лиц.

1.3.4. Официальные лица соревнований.

1.3.4.1. Официальным лицом на соревнованиях является человек, уполномоченный Техническим организатором (исполнительной дирекцией) на исполнение определенных функций по организации и проведению соревнований в рамках, не противоречащих настоящим Правилам.

1.3.4.2. Официальные лица соревнований назначаются и должны исполнять свои обязанности в соответствии с настоящими Правилами, положением о соревнованиях и иными нормативными документами в рамках действующего законодательства Российской Федерации.

1.3.4.3. Технический организатор (исполнительная дирекция) обязана обеспечить ознакомление официальных лиц с их обязанностями и настоящими Правилами.

1.3.5. Исполнительный директор соревнований.

1.3.5.1. Исполнительный директор соревнований назначается для обеспечения руководства работой Технического организатора (исполнительной дирекции).

1.3.5.2. Исполнительный директор соревнований обязан:

1.3.5.2.1. Обеспечить получение, приобретение и изготовление необходимого инвентаря и оборудования, а также наградной атрибутики.

1.3.5.2.2. Принять меры к наличию достаточного количества обслуживающего персонала, обеспечить его инструктаж и распределение обязанностей.

1.3.5.2.3. Организовать транспортное обеспечение соревнований.

1.3.5.2.4. Организовать подготовку места соревнований согласно требованиям Правил, доставку на место соревнований оборудования и инвентаря, расстановку оборудования и выдачу инвентаря.

1.3.5.2.5. Организовать встречу, размещение, по возможности, питание и, по окончании соревнований, отправку судей, участников и их собак.

1.3.5.2.6. Организовать медицинское и ветеринарное обслуживание.

1.3.5.2.7. Обеспечить снабжение судейской коллегии и секретариата соревнований необходимым инвентарем и бланковой документацией.

1.3.5.2.8. Организовать торжественное открытие, награждение победителей и закрытие соревнований.

1.3.5.2.9. В случае необходимости, провести с представителями команд и судьями организационное совещание.

1.3.5.2.10. По окончании соревнований организовать уборку оборудования и инвентаря и их доставку по месту хранения.

1.3.5.3. Исполнительный директор не имеет права вмешиваться в действия судейской коллегии соревнований.

1.3.5.4. Весь административно-технический и обслуживающий персонал соревнований подчиняется Исполнительному директору.

1.3.5.5. Исполнительный директор работает в тесном взаимодействии с Главной судейской коллегией соревнований, в части материально-технического и административно-хозяйственного обеспечения соревнований. Исполнительный директор руководствуется указаниями Главного судьи соревнований.

1.3.6. На комплексные соревнования по нескольким спортивным дисциплинам кинологического спорта могут назначаться заместители Исполнительного директора.

1.3.7. Перед открытием соревнований комиссией, в которую входят Главный судья, Главный секретарь и Исполнительный директор соревнований, составляется акт о соответствии подготовленного места соревнований Правилам и мерам безопасности.

1.3.8. Комиссия имеет право отложить открытие соревнований, если подготовка места соревнований не отвечает требованиям Правил и мерам безопасности.

В этом случае Главный судья совместно с Исполнительным директором соревнований принимают необходимые меры к приведению места соревнований в соответствие Правилам соревнований и мерам безопасности.

1.3.9. Оргкомитет соревнований.

1.3.9.1. Для лучшей организации проведения соревнований может формироваться Оргкомитет.

1.3.9.2. Целесообразно привлечение в состав Оргкомитета представителей органов власти, средств массовой информации, заинтересованных ведомств, общественных и политических деятелей, деятелей культуры и так прочее.

1.3.9.3. Состав Оргкомитета утверждается ОСФ, а в необходимых случаях – соответствующим органом исполнительной власти.

1.3.10. В целях пропаганды кинологического спорта, привлечения участников и зрителей на соревнования, организаторам рекомендуется поместить информацию о готовящихся соревнованиях в средствах массовой информации, а также публиковать ход проведения и итоги соревнований.

1.3.11. Присутствие врача и ветеринарного врача в процессе проведения соревнований обязательно. Врач соревнований и ветеринарный врач соревнований должны иметь наборы соответствующих медикаментов, необходимых для оказания первой медицинской (ветеринарной) помощи.

1.4. Судейское обеспечение соревнований.

1.4.1. Соревнования проводит судейская коллегия в составе: главная судейская коллегия, судьи в соответствии с пунктами 1.4.8.-1.4.21 настоящих Правил.

1.4.2. Главная судейская коллегия (далее – ГСК) утверждается соответствующей ОСФ, РСФ или организацией, проводящей соревнования, исходя из статуса соревнований. Остальные члены судейской коллегии назначаются главным судьей соревнований.

1.4.3. В состав ГСК входят: главный судья соревнований, главный секретарь, заместитель главного судьи и/или заместитель главного секретаря. На чемпионатах и первенствах Москвы и Санкт-Петербурга в состав ГСК включается также технический делегат.

1.4.4. Во время судейства судьи обязаны:

1.4.4.1. Определять результат спортсмена в строгом соответствии с настоящими Правилами.

1.4.4.2. Быть объективными и беспристрастными в решении всех вопросов судейства, своим поведением служить примером для спортсменов.

1.4.4.3. Добросовестно относиться к выполнению своих обязанностей, всемерно способствовать организованному проведению соревнований.

1.4.4.4. Создавать участникам соревнований равные условия выступления.

1.4.4.5. Своевременно и правильно оформлять судебские документы (протоколы, оценочные листы) и без задержки передавать их в секретариат соревнований.

1.4.5. Судья, уличенный в необъективности, отстраняется от судейства решением Главного судьи.

1.4.6. Судья не имеет права без разрешения Главного судьи оставлять или менять свой участок до конца соревнований.

1.4.7. В процессе судейства судья не имеет права оказывать спортсменам помощь в прохождении участка (давать советы, подсказывать решения и так прочее), однако может дать разъяснения относительно своих указаний, если они не поняты спортсменом.

1.4.8. Главный судья:

1.4.8.1. Главный судья обладает всей полнотой судейской власти на соревнованиях и имеет право принимать любые решения в соответствии с настоящими Правилами. При обсуждении решений с членами ГСК решающее слово остается за Главным судьей. Решение Главного судьи является окончательным.

1.4.8.2. Главный судья обязан:

1.4.8.2.1. Решить с Исполнительным директором соревнований все вопросы материально-технического и административно-хозяйственного обеспечения соревнований.

1.4.8.2.2. Провести совещания с судьями и представителями, довести до судей и представителей распорядок соревнований и иную необходимую информацию, расставить судей по участкам и проинструктировать их.

1.4.8.2.3. Проверить место проведения соревнований и принять все участки судейства на соответствие их требованиям Правил и нормам безопасности, проверить наличие необходимого инвентаря и оборудования.

1.4.8.2.4. Контролировать правильность судейства на участках (рингах), решать все спорные вопросы по толкованию Правил и положения о соревнованиях, совместно с ГСК рассматривать все поданные заявления и протесты и выносить по ним решения на основании настоящих Правил.

1.4.8.2.5. Немедленно отстранять от работы судей, уличенных в необъективном судействе или не справляющихся с судейством.

1.4.8.2.6. Совместно с Главным секретарем соревнований подготовить отчет о соревнованиях.

1.4.8.3. Главный судья имеет право:

1.4.8.3.1. Отложить начало соревнований, если место проведения не отвечает требованиям Правил или нормам безопасности, проинформировав

об этом Исполнительного директора соревнований, для устранения выявленных недостатков.

1.4.8.3.2. Объявить перерыв в соревнованиях в случае неблагоприятных метеорологических условий.

1.4.8.3.3. В случае необходимости перемещать судей с одного участка судейства на другой участок или осуществлять их замену.

1.4.8.3.4. При рассмотрении протестов и заявлений на основании решения ГСК отменять решения судей, если они не соответствуют Правилам, корректировать работу судей.

1.4.8.3.5. Дисквалифицировать на время соревнования спортсменов, представителей и тренеров по основаниям, предусмотренным настоящими Правилами.

1.4.8.4. Главный судья несет ответственность за организацию судейства и качество работы всех судей.

1.4.8.5. Главный судья совместно с Организатором подбирает судейский корпус соревнований и расставляет судей по участкам.

1.4.8.6. На соревнованиях, где предусмотрен один участок судейства (ринг), Главный судья может осуществлять непосредственное судейство на участке (ринге) в качестве судьи.

1.4.9. Заместитель Главного судьи.

1.4.9.1. В помощь Главному судье может назначаться заместитель главного судьи. Заместитель Главного судьи входит в состав ГСК соревнований, руководит отдельными участками судейства (группами участков), участвует в обсуждении решений по протестам и работает под руководством Главного судьи.

1.4.9.2. Судьи тех участков, для руководства которых назначен заместитель Главного судьи, подчиняются данному заместителю Главного судьи.

1.4.10. Главный секретарь.

1.4.10.1. Главный секретарь соревнований подчиняется Главному судье соревнований и руководит работой секретариата соревнований, а также судей в части оформления ими протоколов судейства (оценочных листов) и занесения в них результатов выступлений участников. Главный секретарь входит в состав ГСК соревнований и участвует в обсуждении решений по протестам.

1.4.10.2. Главный секретарь отвечает за правильность обработки протоколов, подсчета баллов и определения мест отдельных участников и команд и награждение победителей и призеров соревнований.

1.4.10.3. Главный секретарь обязан:

1.4.10.3.1. Совместно с Исполнительным директором соревнований (назначенным им официальным лицом) подготовить документацию и бланки, необходимые для проведения соревнований, обеспечить выдачу бланковой документацией судьям на участках.

1.4.10.3.2. Перед началом соревнований (этапа соревнований) провести инструктаж с судьями-секретарями, распределить между ними обязанности, контролировать их работу.

1.4.10.3.3. Провести жеребьевку участников и обеспечить оформление стартовых протоколов и передачу их судье при участниках и судье информатору. Обеспечить оформление карточек участников соревнований и передачу их судье информатору.

1.4.10.3.4. На основании поступающих протоколов (оценочных листов), обеспечивать подготовку сводных протоколов и определение результатов соревнований, проверять правильность заполнения поступающих протоколов.

1.4.10.3.5. Организовать работу секретариата, чтобы результаты выступлений обрабатывались аккуратно, правильно и объявлялись оперативно, без задержек.

1.4.10.3.6. Обеспечить своевременную публикацию результатов выступлений участников на информационном стенде, а также их передачу судье-информатору.

1.4.10.3.7. Обеспечить подведение итогов соревнований, подготовку материалов для проведения церемонии награждения победителей (дипломы, медали, призы и т.п.).

1.4.10.3.8. Незамедлительно докладывать главному судье о поступивших протестах и заявлениях.

1.4.10.3.9. Совместно с Главным судьей подготовить отчет о проведенных соревнованиях.

1.4.10.4. Сводные протоколы и иные документы заполняются аккуратно, по установленной форме и подписываются Главным судьей и Главным секретарем. Исправления в протоколах заверяются подписью Главного секретаря.

1.4.11. Заместитель Главного секретаря.

1.4.11.1. Для работы в секретариате на крупных комплексных соревнованиях по кинологическому спорту в помощь Главному секретарю назначается заместитель Главного секретаря, который работает под руководством Главного секретаря. Заместитель Главного секретаря руководит судьями-секретарями на отдельных участках судейства (группах

участков), входит в состав ГСК соревнований и участвует в обсуждении решений по протестам.

1.4.11.2. Судьи-секретари тех участков, для руководства которыми назначен заместитель Главного секретаря, подчиняются данному заместителю Главного секретаря.

1.4.12. Старший судья на участке (в ринге), рефери, арбитр.

1.4.12.1. Для осуществления непосредственного судейства на участке (ринге) назначается Старший судья, который подчиняется Главному судье соревнований.

1.4.12.1.1. Для судейства соревнований спортивных дисциплин, содержащих в своих наименованиях слово «аджилити», назначается рефери.

1.4.12.1.2. Для судейства соревнований спортивных дисциплин, содержащих в своих наименованиях слово «фристайл», назначаются арбитры.

1.4.12.1.3. Для судейства соревнований спортивных дисциплин, содержащих в своих наименованиях слова «комбинированный триал», «гонка-буксировка», назначаются Старшие судьи на участке.

1.4.12.1.4. Для судейства соревнований спортивных дисциплин, содержащих в своих наименованиях слова «академическое двоеборье», «современное двоеборье», назначаются Старшие судьи в ринге.

1.4.12.2. Старший судья на участке (в ринге), рефери, арбитр обязан:

1.4.12.2.1. Осуществлять судейство в соответствии с Правилами соревнований.

1.4.12.2.2. Перед началом соревнований получить необходимую для судейства документацию и инвентарь, проверить подготовку и оборудование участка (ринга) на соответствие требованиям Правил, своевременно доложить Главному судье об имеющихся недостатках и совместно с официальными лицами, выделенными исполнительным директором, принять меры к устранению недостатков.

1.4.12.2.3. При наличии подчиненных судей, ассистентов, помощников провести с ними инструктаж по методике судейства и оформлению протоколов, руководить работой подчиненных судей, ассистентов и помощников, следить за правильным внесением результатов в протокол.

1.4.12.2.4. Обеспечить своевременную сдачу протоколов (оценочных листов) в секретариат соревнований.

1.4.12.2.5. По окончании соревнований сдать полученный инвентарь.

1.4.12.3. В процессе коллегиального обсуждения с подчиненными судьями результатов выступления спортсмена, решение остается за старшим судьей или рефери.

1.4.12.4. Судейство спортивных дисциплин, содержащих в своих наименованиях слово «фристайл», осуществляют несколько самостоятельных арбитров, в количестве, определенном Правилами для данных спортивных дисциплин. В этом случае каждый из арбитров оценивает выступление спортсмена самостоятельно и не имеет права обсуждать оценку со своими коллегами, работающими в данном ринге.

1.4.13. Судья на участке (в ринге), судья – помощник рефери.

1.4.13.1. Для формирования судейских бригад на участки и в ринги назначаются судьи.

1.4.13.2. Судьи на участке (в ринге) подчиняются Старшим судьям на участке (в ринге), судья – помощник рефери подчиняется рефери.

1.4.13.3. Обязанности между судьями распределяет Старший судья или рефери.

1.4.13.4. Судьи могут участвовать в коллегиальном обсуждении оценки спортсмена. При обсуждении решений с судьями решающее слово остается за Старшим судьей или рефери. Решение Старшего судьи или рефери является окончательным и может быть отменено только Главным судьей.

1.4.14. Старший судья на огневом рубеже, судья на огневом рубеже.

1.4.14.1. Если правилами конкретной спортивной дисциплины кинологического спорта предусмотрено упражнение с ведением стрельбы из оружия, назначается Старший судья на огневом рубеже, который подчиняется Главному судье соревнований, осуществляет непосредственное судейство этого участка соревнований и следит за соблюдением мер безопасности при выполнении стрельбы.

1.4.14.2. Если предусмотрено наличие нескольких огневых рубежей, то Старший судья на огневом рубеже назначается на каждый огневой рубеж.

1.4.14.3. Для формирования судейских бригад на каждый огневой рубеж назначается судья на огневом рубеже. Они могут участвовать в коллегиальном обсуждении оценки спортсмена, при этом решающее слово остается за Старшим судьей на огневом рубеже. Решение Старшего судьи на огневом рубеже является окончательным и может быть отменено только Главным судьей.

1.4.14.4. Старший судья на огневом рубеже обязан:

1.4.14.4.1. До начала соревнований лично принять оружие, боеприпасы и мишени, обследовать участок стрельбы на предмет соответствия требованиям Правил и нормам безопасности, опробовать оружие, предоставляемое Техническим организатором, проверить личное оружие спортсменов. В случае обнаружения неисправностей оружия и иного оборудования или несоответствия участка требованиям Правил или нормам

безопасности доложить об этом Главному судье соревнований, а затем совместно с официальными лицами, выделенными исполнительным директором, принять меры к устранению недостатков.

1.4.14.4.2. Перед началом соревнований получить необходимую документацию и инвентарь.

1.4.14.4.3. Провести инструктаж с подчиненными судьями и ассистентами, распределить между ними обязанности.

1.4.14.4.4. Следить за выполнением спортсменами правил и норм безопасности, не оставлять оружие и боеприпасы без присмотра.

1.4.14.4.5. Отстранить спортсмена от соревнований за повторное после предупреждения нарушение норм безопасности при обращении с оружием и доложить об этом Главному судье соревнований.

1.4.14.4.6. Обеспечить подготовку мишеней и боеприпасов для очередного спортсмена, а также оружия, если спортсмен пользуется оружием Технического организатора.

1.4.14.4.7. Правильно оформить и своевременно сдать оформленные протоколы в секретариат соревнований.

1.4.14.4.8. По окончании соревнований лично сдать оружие, мишени и боеприпасы, а также полученный инвентарь.

1.4.15. Старший судья-хронометрист, судья-хронометрист.

1.4.15.1. Для обеспечения хронометража прохождения участником дистанции назначается Старший судья-хронометрист, который подчиняется Главному судье соревнований и отвечает за правильность определения времени, затраченного участником на преодоление дистанции (выполнение упражнения).

1.4.15.2. Старший судья-хронометрист обязан:

1.4.15.2.1. Перед началом соревнований получить необходимую документацию и инвентарь, провести сверку полученных секундомеров (хронометров) и работоспособность иного оборудования и, в случае их неисправности, доложить об этом Главному судье.

1.4.15.2.2. Перед началом соревнований проверить разметку финиша и, в случае несоответствия разметки требованиям Правил, доложить об этом Главному судье и совместно с официальными лицами, выделенными исполнительным директором, принять меры к устранению недостатков.

1.4.15.2.3. Провести инструктаж с судьями-хронометристами по методике определения времени и оформлению протоколов, контролировать их работу и правильность внесения результатов хронометража в протокол.

1.4.15.2.4. Обеспечить правильное оформление и своевременную сдачу протоколов хронометража в секретариат соревнований.

1.4.15.2.5. По окончании соревнований сдать полученный инвентарь.

1.4.15.3. Старший судья-хронометрист назначается на каждый ринг или рубеж, где требуется определение времени.

1.4.15.4. Для непосредственного измерения времени на каждый ринг или рубеж назначаются судьи-хронометристы, которые подчиняются Старшему судье-хронометристу. Старший судья-хронометрист также может непосредственно участвовать в измерении времени.

1.4.15.5. Хронометраж прохождения спортсменом дистанции определяется по показаниям трех хронометров (секундомеров), если Правила конкретной спортивной дисциплины не предполагают иное.

1.4.15.5.1. В случае если три хронометра (секундомера) показывают разное время, засчитываются показания хронометра, который показывает средний результат.

1.4.15.5.2. В случае если два хронометра из трех показывают одинаковое время, засчитываются показания этих хронометров.

1.4.15.5.3. В случае если сработали только два хронометра, результат определяется по среднему арифметическому их показаний.

1.4.15.6. В процессе соревнований судьи-хронометристы должны координировать свои действия с судьей-стартером.

1.4.15.7. Момент старта фиксируется следующим образом:

1.4.15.7.1. Если старт дается выстрелом из стартового пистолета, хронометры запускаются по выстрелу.

1.4.15.7.2. Если старт дается отмашкой, то хронометры запускаются в момент пересечения рукой судьи линии плеча.

1.4.15.7.3. Если старт производится в момент пересечения собакой линии старта, хронометры запускаются в момент пересечения собакой линии старта грудью.

1.4.15.8. Момент финиша фиксируется следующим образом:

1.4.15.8.1. Если момент окончания прохождения дистанции (трассы) засекается по спортсмену, хронометры выключаются в момент касания плоскости финиша грудью спортсмена.

1.4.15.8.2. Если момент окончания прохождения дистанции (трассы) засекается по собаке, хронометры останавливаются в момент касания плоскости финиша грудью собаки.

1.4.15.9. Судьи-хронометристы сбрасывают показания хронометров только по указанию Старшего судьи-хронометриста.

1.4.15.10. Если для определения времени используется электронная аппаратура (электронный старт/финиш), то:

1.4.15.10.1. Результаты хронометража определяются по показанию электронной аппаратуры.

1.4.15.10.2. Должен быть назначен дополнительный судья-хронометрист, осуществляющий контрольные замеры времени хронометром на случай сбоя электронной аппаратуры.

1.4.15.11. Дополнительный судья-хронометрист, осуществляющий контрольные замеры времени, может назначаться в иных случаях по решению Главного судьи.

1.4.16. Старший судья-стартер, судья-стартер.

1.4.16.1. В спортивных дисциплинах кинологического спорта, где старт спортсмена производится по сигналу судьи, назначается судья-стартер, который подчиняется Старшему судье-стартеру, а при его отсутствии заместителю Главного судьи и отвечает за подачу стартового сигнала в соответствии с Правилами.

1.4.16.2. При наличии нескольких стартовых рубежей судья-стартер назначается на каждый стартовый рубеж. В этом случае назначается также Старший судья-стартер, который осуществляет общее руководство судьями-стартерами и подчиняется заместителю Главного судьи соревнований.

1.4.16.3. Судья-стартер обязан:

1.4.16.3.1. Перед началом соревнований получить необходимую документацию и инвентарь, проверить работоспособность стартового пистолета и иного оборудования и, в случае их неисправности, доложить об этом Главному судье.

1.4.16.3.2. Перед началом соревнований проверить разметку и оборудование старта, и в случае несоответствия требованиям Правил доложить об этом Главному судье и совместно с официальными лицами, выделенными исполнителем директором принять меры к устранению недостатков.

1.4.16.3.3. Перед каждым стартом удостовериться в готовности судей-хронометристов и судей на участках.

1.4.16.3.4. Следить за правильностью положения спортсмена и его собаки на старте

1.4.16.3.5. При одиночном старте через равные промежутки времени выпускать спортсмена на трассу в установленное время.

1.4.16.3.6. Контролировать, чтобы старт спортсмена произошел не раньше стартового сигнала.

1.4.16.3.7. По окончании соревнований сдать полученный инвентарь.

1.4.16.4. Если спортсмен произвел старт раньше стартового сигнала, стартовый сигнал не подается, в этом случае судья-стартер возвращает

спортсмена командой «Назад!» и/или двойным выстрелом из стартового пистолета.

1.4.16.5. При совершении спортсменом третьего фальстарта или невозможности совершить старт по вине спортсмена в течение двух минут с момента его выхода к линии старта, судья-стартер дисквалифицирует спортсмена в упражнении. На соревнованиях, где предусмотрен старт через равные промежутки времени, в отношении этих нарушений действуют правила конкретных спортивных дисциплин.

1.4.17. Старший судья при участниках, судья при участниках.

1.4.17.1. Для осуществления связи между спортсменами и судьями, обеспечения своевременного выхода очередного участника на старт (на ринг) назначается судья при участниках, который подчиняется Старшему судье при участниках, а при его отсутствии заместителю Главного судьи и отвечает за порядок в предстартовой зоне.

1.4.17.2. Если предусмотрено наличие нескольких стартовых рубежей или рингов, то судья при участниках назначается на каждый стартовый рубеж или ринг. В этом случае назначается также Старший судья при участниках, который осуществляет общее руководство судьями при участниках и подчиняется заместителю Главного судьи соревнований.

1.4.17.3. Судья при участниках обязан:

1.4.17.3.1. Перед началом соревнований (этапа соревнований) получить у Главного секретаря стартовый протокол соревнований, а также иную документацию и инвентарь.

1.4.17.3.2. Перед началом соревнований проверить предстартовую зону на соответствие Правилам соревнований и в случае обнаружения несоответствия доложить об этом Главному судье, а затем совместно с представителями Организатора принять меры к устранению недостатков.

1.4.17.3.3. Доводить до сведения представителей команд распорядок дня, время начала соревнований, изменения в распорядке проведения соревнований, информировать о решениях Организатора соревнований и Главного судьи соревнований, имеющих отношение к участникам.

1.4.17.3.4. Обеспечить ознакомление представителей со схемой расположения рингов (участков) или трассы.

1.4.17.3.5. Контролировать своевременное прибытие спортсменов с собаками в предстартовую зону.

1.4.17.3.6. Выпускать спортсменов на старт в строгом соответствии со стартовым протоколом.

1.4.17.3.7. Без задержки давать сигнал к вызову очередного участника, а в случае неявки спортсмена в течение двух минут с момента его вызова в предстартовую зону выводить на старт очередного участника.

1.4.17.3.8. Проверять одежду и обувь спортсменов, экипировку собак, инвентарь и оборудование на соответствие их Правилам.

1.4.17.3.9. В случае несоответствия одежды, обуви спортсмена, экипировки собаки, инвентаря и оборудования Правилам соревнований сообщать спортсмену о необходимости устранения этого несоответствия и не допускать спортсмена на старт до устранения недостатков.

1.4.17.3.10. В случае неустранения в течение двух минут спортсменом несоответствий одежды, обуви, экипировки собаки, инвентаря и оборудования Правилам соревнований, выводить на старт очередного участника.

1.4.17.3.11. Вести учет спортсменов, допущенных к старту и не явившихся на старт.

1.4.17.3.12. Своевременно сдавать стартовый протокол со своими пометками в секретариат соревнований.

1.4.17.3.13. По окончании соревнований сдать полученный инвентарь.

1.4.17.4. За неявку в предстартовую зону в течение двух минут с момента вызова судьей при участниках или неустранение несоответствий одежды, обуви, экипировки собаки, инвентаря и оборудования в течение двух минут спортсмен дисквалифицируется в данном упражнении. На соревнованиях, где предусмотрен старт через определенные промежутки времени, в отношении этих нарушений действуют правила конкретных спортивных дисциплин.

1.4.18. Старший судья-информатор, судья-информатор.

1.4.18.1. Для объявления по громкоговорящей связи информации о ходе соревнований назначается судья-информатор, который подчиняется Старшему судье-информатору или при его отсутствии заместителю Главного судьи соревнований и отвечает за доведение до зрителей и участников правильной и своевременной информации об условиях, ходе и результатах соревнований.

1.4.18.2. В части объявления предварительных результатов судья-информатор работает под руководством заместителя Главного секретаря соревнований.

1.4.18.3. Если предусмотрено наличие нескольких рингов, то судья-информатор назначается на каждый ринг. В этом случае назначается также Старший судья-информатор, который осуществляет общее руководство

судьями-информаторами и подчиняется заместителю Главного судьи соревнований.

1.4.18.4. Судья-информатор обязан:

1.4.18.4.1. Перед началом соревнований получить необходимую документацию (стартовые протоколы, карточки участников и другое) и инвентарь, проверить исправность оборудования и в случае обнаружения неисправностей доложить Главному судье соревнований.

1.4.18.4.2. Хорошо ориентироваться в Правилах и положении о соревнованиях, знать программу соревнований и распорядок их проведения, изучить и иметь при себе результаты предыдущих аналогичных соревнований и пользоваться ими при комментариях.

1.4.18.4.3. Через громкоговорящую связь давать информацию о программе соревнований, выполняемых упражнениях, о достижениях участников и команд, участвующих в соревнованиях.

1.4.18.4.4. По указанию Главного судьи, Главного секретаря и Исполнительного директора соревнований передавать распоряжения, сообщения и объявления для зрителей и участников.

1.4.18.4.5. Объявлять по ходу соревнований предварительные результаты.

1.4.18.4.6. Разъяснять действия судей, приводить выдержки из правил, знакомить зрителей с задачами кинологического спорта.

1.4.18.4.7. При вызове на старт очередного спортсмена вначале объявлять его стартовый номер, фамилию и имя, спортивный разряд (звание), кличку и породу собаки (собак), назвать команду (организацию), к которой принадлежит спортсмен, либо регион, за который он выступает, и дать краткий обзор его спортивных достижений.

1.4.18.4.8. По окончании соревнований сдать полученную документацию и инвентарь.

1.4.18.5. Судья-информатор координирует свои объявления с судьей при участниках для того, чтобы своевременно объявлять о выходе на старт очередного спортсмена.

1.4.18.6. Судье-информатору запрещается:

1.4.18.6.1. Обсуждать действия судей на участках и решения ГСК.

1.4.18.6.2. Высказывать личные симпатии к какому-либо спортсмену или команде.

1.4.18.6.3. В ходе комментирования выполнения упражнения подсказывать спортсмену тактику или способы выполнения упражнения.

1.4.18.6.4. Делать отрицательные замечания в адрес Организатора и официальных лиц соревнований, а также спортсменов и тренеров.

1.4.18.6.5. Без разрешения Главного судьи передавать микрофон другому лицу.

1.4.18.7. Результаты, объявляемые в процессе проведения соревнований, носят характер предварительных, о чем необходимо информировать участников и зрителей.

1.4.19. Судья-секретарь, судья-секретарь в ринге (помощник рефери).

1.4.19.1. Для фиксации результатов выступлений спортсменов назначаются судьи-секретари, которые подчиняются Главному секретарю соревнований.

1.4.19.2. Количество судей-секретарей, работающих в секретариате соревнований, определяется исходя из масштаба соревнований, количества рубежей, рингов, участков и количества заявленных участников.

1.4.19.3. При большом количестве задействованных судей-секретарей часть их по указанию Главного секретаря может быть переподчинена заместителю Главного секретаря.

1.4.19.3. Судья-секретарь обязан:

1.4.19.4.1. Перед началом соревнований получить необходимую документацию (стартовые протоколы, карточки участников и другое) и инвентарь, проверить их соответствие и в случае обнаружения несоответствий доложить Главному секретарю соревнований.

1.4.19.4.2. В течение соревнований осуществлять заполнение протоколов, карточек участников, другой документации и осуществлять обработку результатов.

1.4.19.4.3. По поручению Главного секретаря составлять сводные протоколы, подводить итоги и осуществлять расстановку мест.

1.4.19.4.4. По поручению Главного секретаря заполнять дипломы для подготовки к церемонии награждения.

1.4.19.4.5. Проверять правильность заполнения протоколов судьями на участке (в ринге), арбитрами и судьями-хронометристами.

1.4.19.4.6. По окончании соревнований сдать всю полученную документацию и инвентарь.

1.4.19.5. Для взаимодействия с рефери назначается судья-секретарь в ринге (помощник рефери), который записывает результаты выступления спортсмена непосредственно во время выступления в соответствии с указаниями или специальными жестами рефери. Судья-секретарь в ринге (помощник рефери) подчиняется Главному секретарю.

1.4.19.6. Если на соревнованиях предусмотрено несколько рингов, то судья-секретарь в ринге (помощник рефери) назначается в каждый ринг.

1.4.20. Судья по трассе.

1.4.20.1. В спортивных дисциплинах, в наименованиях которых содержатся слова «гонка-буксировка» и «биатлон», назначаются судьи по трассе, которые подчиняются заместителю Главного судьи соревнований.

1.4.20.2. Количество судей по трассе определяется исходя из длины трассы, поворотов и перепадов высот, так чтобы ими контролировалась вся трасса вне зоны видимости Главного судьи и судей на участках.

1.4.20.3. Судья по трассе:

1.4.20.3.1. Контролирует соблюдение участниками Правил на видимом ему участке.

1.4.20.3.2. Контролирует возникновение непредвиденных и форс-мажорных ситуаций на видимом ему участке. Своевременно предупреждает Главного судью и спортсменов на трассе о возникновении таких ситуаций.

1.4.20.3.3. Обеспечивает правильное прохождение трассы участником.

1.4.21. Судья в зоне.

1.4.21.1 В спортивных дисциплинах, в наименовании которых содержится слово «эстафета», назначаются судьи в зоне, которые обеспечивают и контролируют правильную передачу эстафеты в зоне передачи эстафеты и подчиняются Главному судье соревнований.

1.4.21.2. При необходимости судья в зоне взаимодействует с судьей при участниках и судьей-информатором.

1.4.22. Ассистенты и помощники.

1.4.22.1. Для формирования судейских бригад на участках и в рингах назначаются ассистенты и помощники.

1.4.22.2. Ассистенты и помощники подчиняются старшим судьям или рефери.

1.4.22.3. Обязанности между ассистентами и помощниками распределяет старший судья на участке (в ринге) или рефери.

1.4.22.4. В спортивных дисциплинах, в которых присутствуют упражнения «охрана» и «задержание», назначается специальный ассистент, который исполняет роль «злоумышленника» и работает с собакой в защитном рукаве или костюме. Ассистент подчиняется старшему судье в ринге (на участке).

Для выполнения своих функций ассистент должен:

а) быть не моложе 18 лет;

б) пройти специальную подготовку, осуществляемую физкультурно-спортивными организациями и спортивными клубами, у которых деятельность по виду спорта «кинологический спорт» предусмотрена уставом. Специальная подготовка должна включать обучение исполнению действий, необходимых для проверки выполнения собакой упражнений

«охрана» и «задержание», в частности работе в защитном рукаве, работе со стеклом, проведении контратаки на собаку;

в) сдать по итогам специальной подготовки практический экзамен, проведение которого осуществляют РСФ.

1.4.23. Оценка работы судей.

1.4.23.1. По результатам работы судьям выставляются следующие оценки за качество судейства: «отлично», «хорошо», «удовлетворительно», «неудовлетворительно».

1.4.23.2. Главному судье соревнований и Главному секретарю соревнований оценка выставляется Организатором соревнований.

1.4.23.3. Оценки Старшим судьям, рефери, арбитрам и иным судьям выставляются Главным судьей соревнований.

1.4.23.4. Главный судья выставляет оценки судьям с учетом мнения соответствующего старшего судьи или рефери.

1.4.24. Технический делегат.

1.4.24.1. Технический делегат назначается на соревнования ОСФ. Подчиняется судейской коллегии ОСФ. На соревнования муниципального уровня может делегироваться РСФ, в этом случае подчиняется ей.

1.4.24.2. Технический делегат присутствует на соревнованиях, контролирует соблюдение судьями Правил, Положения соревнований, заявленного регламента, подготовку места проведения соревнований. Дает оценку работе ГСК и оценивает готовность организаторов к проведению соревнований более высокого статуса. На чемпионатах и первенствах Москвы и Санкт-Петербурга технический делегат включается в состав ГСК.

1.4.24.3. Технический делегат не принимает решений, связанных с выполнением функций иными официальными лицами соревнований, он не может вмешиваться в действия Организатора и Главного судьи и иных судей, не принимает и не рассматривает протесты и (или) заявления.

1.4.24.4. При обращении Главного судьи, Главного секретаря или Исполнительного директора соревнований Технический делегат может высказывать свое мнение по ходу проведения соревнований.

1.4.24.5. Технический делегат имеет право отстранить от судейства Главного судью и (или) Главного секретаря соревнований за необъективное или неквалифицированное судейство, угрожающее искажению результатов соревнований. При этом он должен передать исполнение обязанностей данного должностного лица его заместителю, а в случае отсутствия такового одному из наиболее квалифицированных судей.

1.4.24.6. Технический делегат не может принимать на себя исполнение обязанностей Главного судьи или Главного секретаря или иным способом участвовать в работе судейской коллегии соревнований.

1.4.24.7. Случай, изложенный в пункте 1.4.24.5., является экстраординарным и должен быть рассмотрен ОСФ с целью подтверждения обоснованности принятого Техническим делегатом решения.

1.5. Участники спортивного соревнования.

1.5.1. Спортсмены

1.5.1.1. Спортсмены выступают на спортивных соревнованиях в следующих возрастных группах (Таблицы № 2, № 3, № 4).

Таблица № 2

Возрастные группы для всех спортивных дисциплин, содержащих в своих наименованиях слова «аджилити» и «фристайл»

№ п/п	Возрастная группа, пол	Возраст
1	Юниоры	до 19 лет
2	Юниорки	до 19 лет
3	Мужчины	12 лет и старше
4	Женщины	12 лет и старше

Таблица № 3

Возрастные группы для всех спортивных дисциплин, содержащих в своих наименованиях слова «гонка-буксировка» и «биатлон»

№ п/п	Возрастная группа, пол	Возраст
1	Юниоры	до 19 лет
2	Юниорки	до 19 лет
3	Мужчины	15 лет и старше
4	Женщины	15 лет и старше

Таблица № 4

Возрастные группы для всех спортивных дисциплин, содержащих в своих наименованиях слова «академическое двоеборье», «современное двоеборье» и «комбинированный триал»

№ п/п	Возрастная группа, пол	Возраст
1	Юниоры*	до 19 лет
2	Юниорки*	до 19 лет
3	Мужчины	18 лет и старше
4	Женщины	18 лет и старше

*Примечание:

а) в соревнованиях в спортивных дисциплинах, содержащих в своих наименованиях слова «академическое двоеборье», не выполняются упражнения «охрана вещи и отказ от корма» и «лобовая атака и задержание»;

б) в соревнованиях в спортивных дисциплинах, содержащих в своих наименованиях слова «современное двоеборье», не выполняются упражнения «охрана вещи» и «лобовая атака и задержание»;

в) в соревнованиях в спортивных дисциплинах, содержащих в своих наименованиях слова «комбинированный триал», не выполняется упражнение «лобовая атака и задержание».

Для участия в спортивных соревнованиях спортсмен должен достичь установленного минимального возраста и установленного максимального возраста для возрастных групп «юниоры, юниорки» в календарный год проведения спортивных соревнований (с 1 января по 31 декабря текущего года).

1.5.1.2. В официальных соревнованиях, проводимых на территории Российской Федерации, могут принять участие спортсмены мужского и женского пола, прошедшие комиссию по допуску. Условия допуска к соревнованиям определяются Положением и регламентом соревнований.

1.5.1.3. Спортсмен, заявляемый на соревнования, должен не иметь медицинских противопоказаний для участия в соревнованиях по соответствующей спортивной дисциплине, а также быть в хорошей физической и психологической форме, позволяющей ему выполнять упражнения, определенные Правилами соревнований.

1.5.1.4. У спортсмена должен быть медицинский допуск на участие в соревнованиях.

1.5.1.5. Спортсмен может быть подвергнут медицинской проверке до начала соревнований по решению врача соревнований.

1.5.1.6. Врач соревнований может отстранить спортсмена от участия в соревнованиях по медицинским показателям, если состояние здоровья спортсмена внушает опасения.

1.5.1.7. Правилами конкретных спортивных дисциплин может быть предусмотрено разделение спортсменов на группы по полу.

1.5.1.8. Спортсмен обязан:

1.5.1.8.1. Вести себя спортивно, быть честным.

1.5.1.8.2. Знать и соблюдать Правила соревнований и положение о соревнованиях.

1.5.1.8.3. Быть вежливым в общении с судьями, официальными лицами и другими участниками, выполнять требования судей и официальных лиц, не мешать работе судей и официальных лиц, не создавать помех выступлению других участников.

1.5.1.8.4. Выступать на соревнованиях в спортивной форме, с учетом требований для отдельных спортивных дисциплин.

1.5.1.8.5. Не допускать грубого обращения со своей и чужими собаками.

1.5.1.8.6. Своевременно являться на старт по вызову судьи при участниках.

1.5.1.9 Спортсмен имеет право:

1.5.1.9.1. После прохождения предусмотренных Правилами процедур участвовать в соревнованиях в соответствии с настоящими Правилами и положением о соревнованиях.

1.5.1.9.2. Обращаться в судейскую коллегию только через представителя своей команды.

1.5.1.9.3. По окончании прохождения участка (ринга) получить о результатах своего выступления.

1.5.1.10. Спортсмен должен иметь снаряжение и инвентарь, необходимый для участия в соревнованиях и соответствующий Правилам. В случае отсутствия снаряжения и (или) инвентаря необходимого для выступления, спортсмен дисквалифицируется по данному виду (упражнению, заезду, этапу).

1.5.1.11. Спортсмену выдается стартовый номер, который должен быть прикреплен к одежде либо инвентарю спортсмена. Если спортсмен заявлен на соревнования с несколькими собаками, он должен выходить на старт, имея при себе только один стартовый номер, соответствующий той собаке, с которой он будет выступать в данный момент.

1.5.1.12. За грубое обращение с собакой, неспортивное поведение, создание помехи выступлению другого участника спортсмен

дисквалифицируется, а его результат аннулируется как в личных, так и в командных соревнованиях. Данное положение Правил действует с момента прибытия спортсмена в место проведения соревнований и до момента убытия.

1.5.1.13. Спортсмен не может быть заявлен на соревнования, если в отношении него действует решение о дисквалификации, принятое в установленном порядке.

1.5.2. Команды.

1.5.2.1. Соревнования могут проводиться с участием сборных команд административно-территориальных образований, когда к участию в соревнованиях допускаются сборные команды городов, районов, субъектов Российской Федерации и тому подобное.

1.5.2.1. Соревнования могут проводиться с участием команд спортивных организаций (спортивных клубов, ведомств и тому подобное) и команд, заявленных как группы физических лиц. В данном случае команда носит наименование заявляющей ее организации (спортивного клуба, ведомства и т.п.) или собственное (личное) наименование.

1.5.2.3. Виды участвующих в соревнованиях команд и количественный состав команды определяются положением о соревнованиях.

1.5.3. Собаки.

1.5.3.1. В соревнованиях принимают участие любые собаки. Допуск к участию не может быть ограничен, исходя из породной принадлежности собак, а также наличия или отсутствия родословных документов на собаку. Подобные ограничения рассматриваются как дискриминация.

1.5.3.2. В соревнованиях могут участвовать только физически здоровые собаки.

Не допускаются к участию больные, истощенные собаки, а также суки за 4 недели до предполагаемых родов и ранее, чем 8 недель после щенения до даты проведения мероприятия.

Суки во время течки могут участвовать в соревнованиях наравне с другими собаками, однако они должны содержаться отдельно от всех остальных и выступать последними.

1.5.3.3. Тренер и представитель команды, а также сам спортсмен обязаны учитывать возраст, физическую кондицию и состояние здоровья собак, заявляемых на соревнования, во избежание создания опасности для их здоровья или жизни.

1.5.3.4. Минимальный возраст допуска собак к участию в соревнованиях 12 месяцев.

1.5.3.5. Все собаки, участвующие в соревнованиях, должны быть вакцинированы и иметь ветеринарные документы в соответствии с ветеринарными требованиями.

1.5.3.6. Если ветеринарный врач соревнований обнаружит собаку с признаками заразного заболевания, спортсмен, выступающий с этой собакой, дисквалифицируется и должен немедленно покинуть место проведения соревнований вместе с собакой и снаряжением.

1.5.3.7. Собака может быть подвергнута физическому осмотру до начала соревнований по решению ветеринарного врача соревнований. По решению Главного судьи это может являться условием допуска к старту.

1.5.3.8. Ветеринарный врач соревнований имеет право отстранить собаку от участия в соревнованиях по ветеринарным показателям, если состояние здоровья собаки внушает опасения (истощенность и тому подобное).

1.5.3.9. Собака, с которой выступает участник, может являться собственностью самого участника, собственностью организации, которую представляет участник, а также собственностью третьего лица.

1.5.3.10. В месте проведения соревнований собаки должны быть под присмотром, на поводках либо в специальных клетках или контейнерах, а в местах массового скопления людей и в намордниках. Содержание собак без намордников и поводков разрешается только при выполнении упражнений и на официально объявленной разминке.

1.5.3.11. Если Организатором предусмотрено место содержания собак, то вне времени выступления собаки должны находиться в этом месте.

1.5.3.12. Ответственность за правильное содержание собак на соревнованиях несет представитель соответствующей команды (у участников личного зачета – сами участники). Главный судья имеет право дисквалифицировать спортсмена за нарушение правильного содержания собаки.

1.5.3.13. Инциденты, связанные с покусами в месте проведения соревнований, разбираются Главным судьей. В результате разбора ситуации Главный судья может принять решение о дисквалификации лиц, причастных к данному инциденту. Материальные и иные претензии между лицами, причастными к инциденту, решаются в порядке, определенном законодательством Российской Федерации.

1.5.3.14. Спортсмен дисквалифицируется за покус, нанесенный его собакой официальному лицу соревнований. Исключение составляет неумелая (неправильная) работа помощников в тех упражнениях, где Правилами предусмотрена демонстрация хватки.

1.5.3.15. В соревнованиях, состоящих более чем из одного упражнения, по решению Главного судьи может быть проведена процедура идентификации собак, т.е. все собаки помечаются во избежание подмены. Процедуру идентификации проводит назначенное Главным судьей официальное лицо, как правило, судья при участниках.

1.5.4. Некоторые особенности участия.

1.5.4.1. В соревнованиях, где предусмотрено выступление спортсменов в возрастных группах, участник, относящийся к более младшей возрастной группе, имеет право выступать в более старшей возрастной группе только при наличии допуска врача. Если соревнования в разных возрастных группах проводятся в один день, то спортсмен может участвовать в соревнованиях только одной возрастной группы. Если старты этих возрастных групп приходятся на разные дни, то в личных соревнованиях спортсмен может выступить как в более младшей, так и в более старшей возрастной группе. Однако если в командных соревнованиях команда формируется из представителей разных возрастных групп, спортсмен может быть заявлен только в одной возрастной группе.

1.5.4.2. В спортивных дисциплинах, в названии которых содержатся слова «академическое двоеборье», «современное двоеборье», «аджилити» и «фристайл» собака участвует в виде программы один раз.

1.5.4.3. В иных спортивных дисциплинах допускается участие двух или нескольких спортсменов с одной собакой. При этом они должны быть заявлены в одной команде или в одной команде и личном зачете.

1.5.4.4. В случаях, оговоренных п. 1.5.4.3., Главный судья соревнований имеет право не разрешить последующие старты собаки, если у собаки проявляются явные признаки усталости и (или) есть основания опасаться, что дальнейшие выступления с данной собакой могут нанести вред ее здоровью или жизни.

1.5.4.5. В спортивных дисциплинах, в названии которых содержатся слова «академическое двоеборье», «современное двоеборье», «аджилити» и «фристайл», спортсмен может участвовать в соревнованиях с несколькими собаками как в личных, так и командных соревнованиях. В иных спортивных дисциплинах он может выступать в командных соревнованиях только с одной собакой, а с остальными собаками спортсмен выступает только в личных соревнованиях.

1.5.4.6. Запрещено выходить в предстартовую и стартовую зону, а так же на разминку с собакой в строгом и/или электронном ошейнике. За нарушение данного пункта участник дисквалифицируется.

1.5.5. Представитель команды.

1.5.5.1. Представитель команды является административным руководителем команды и несет ответственность за дисциплину и организованность команды. Представитель команды указывается в заявке на участие.

1.5.5.2. Обязанности представителя может выполнять капитан команды.

1.5.5.3. Представителем может быть заявлен Тренер команды.

1.5.5.4. Представитель команды обязан:

1.5.5.4.1. Обеспечить организованное и своевременное прибытие команды на соревнования.

1.5.5.4.2. Обеспечить прохождение участниками команды процедур, установленных Правилами, своевременно представить заявку и необходимые документы, принять участие в жеребьевке и получить стартовые номера.

1.5.5.4.3. Обеспечить своевременное и организованное прибытие спортсменов на торжественное открытие соревнований, разминку, выступление, награждение победителей и закрытие соревнований.

1.5.5.4.4. Обеспечивать организованное размещение команды в процессе соревнований, а также выход своих участников на старт в соответствии со стартовым протоколом.

1.5.5.4.5. Присутствовать на совещаниях представителей и представлять интересы своей команды и отдельных ее участников.

1.5.5.4.6. Доводить до спортсменов необходимую информацию о распорядке и графике проведения соревнований, решениях судейской коллегии и Организатора соревнований.

1.5.5.4.7. Наблюдать за ходом выступления своих участников.

1.5.5.4.8. Обеспечивать выполнение спортсменами своей команды требований судей и иных официальных лиц, а также распорядка дня соревнований.

1.5.5.4.9. Не вмешиваться в действия судей и официальных лиц, не вступать с ними в пререкания.

1.5.5.5. Представитель команды имеет право получать справки по всем вопросам, относящимся к проведению соревнований, у Главного судьи, Главного секретаря и Исполнительного директора соревнований, а также подавать Главному судье письменные заявления по ходу проведения соревнований и письменные протесты по поводу судейства.

1.5.5.6. Представитель команды не должен покидать место проведения соревнований до объявления об окончании соревнований (этапа соревнований).

1.5.6. Тренер команды.

1.5.6.1. Тренер команды осуществляет методическое руководство командой, определяет стратегию и тактику выступлений спортсменов, наблюдает за выступлением своих воспитанников и анализирует результаты их выступлений.

1.5.6.2. Тренер команды может быть заявлен как представитель команды.

1.5.7. Представитель и Тренер команды отвечают за знание спортсменами Правил соревнований, положения о соревнованиях, распорядка дня соревнований и иных требований Главного судьи и Организатора соревнований, доведенных до сведения Представителя команды.

1.5.8. За неспортивное поведение представителя команды или тренера команды вся команда может быть отстранена от участия в соревнованиях (дисквалифицирована), а ее результат аннулирован.

1.5.9. В случае если Правилами по конкретной спортивной дисциплине предусмотрено применение оружия, спортсмены должны быть проинструктированы о правилах обращения с оружием. Ответственность за инструктаж и соблюдение спортсменами правил обращения с оружием возлагается на представителя команды. Участники, выступающие в личных соревнованиях, несут персональную ответственность за соблюдение правил обращения с оружием.

1.6. Заявки. Жеребьевка.

1.6.1 Заявки на участие в соревнованиях должны подаваться по установленной форме (Приложение № 2), в порядке и в сроки, оговоренные положением о соревнованиях и (или) установленные Организатором.

1.6.2. В заявке должна быть указана следующая информация:

1.6.2.1. Фамилия, имя, отчество участника (полностью).

1.6.2.2. Дата рождения участника.

1.6.2.3. Номер телефона участника, а в случае отсутствия – адрес.

1.6.2.4. Кличка собаки, порода, пол, дата рождения.

1.6.2.5. В командной заявке – наименование участвующей организации, ее адрес и номер телефона, фамилия, имя, отчество представителя команды (для команды, заявляющейся как группа физических лиц - наименование команды, адрес и номер телефона представителя команды).

1.6.2.6. Фамилия, имя, отчество тренера участника (команды).

1.6.2.7. Виды программы (группа, класс), где выступает спортсмен.

1.6.3. Оформление заявок.

1.6.3.1. В случае если в соревнованиях участвуют сборные команды административно-территориальных образований, заявка заверяется соответствующим органом исполнительной власти в области физической культуры и спорта, по представлению соответствующей РСФ.

1.6.3.2. В случае если в соревнованиях участвуют команды спортивных организаций, заявка заверяется подписью руководителя и печатью организации.

1.6.3.3. В случае если положение о соревнованиях допускает участие команд, заявленных как группы физических лиц, такие заявки заверяются подписями всех участников команды и представителя команды.

1.6.3.4. Личная заявка от участника заверяется подписью самого участника.

1.6.3.5. Заявка на спортсмена (команду) может быть отклонена, если она подается не по форме и/или отсутствуют (неправильно оформлены) документы, которые должны быть представлены вместе с заявкой.

1.6.4. Для обеспечения допуска участников и их собак к соревнованиям назначается комиссия по допуску на соревнования. В состав комиссии по допуску включаются Исполнительный директор соревнований, Главный судья соревнований, Главный секретарь соревнований, врач соревнований и ветеринарный врач соревнований.

1.6.5. Комиссия по допуску принимает заявки на соревнования, проверяет определенные положением документы участников и их собак и обеспечивает медицинский и ветеринарный осмотры.

1.6.6. Комиссия по допуску составляет список спортсменов и их собак, допущенных к соревнованиям, который является исходным документом для составления стартового протокола соревнований.

1.6.7. Комиссия по допуску вправе отклонить заявку, если не выполнены все условия Положения о данных соревнованиях.

1.6.8. Врач соревнований имеет право не допустить к участию в соревнованиях спортсмена при отсутствии у него медицинского допуска или если состояние здоровья спортсмена внушает опасения для участия в соревнованиях по данной дисциплине кинологического спорта.

1.6.9. Ветеринарный врач соревнований имеет право не допустить собаку на соревнования при отсутствии необходимых ветеринарных документов или при наличии у собаки явных признаков заболевания, препятствующего ее выступлению.

1.6.10. В установленных органами государственной власти случаях ветеринарный осмотр собак перед соревнованиями проводится соответствующим учреждением государственной ветеринарной службы. При

этом Организатор соревнований не несет ответственности за решения представителей государственной ветеринарной службы.

1.6.11. Порядок выступления спортсменов определяется жеребьевкой. Жеребьевка может проводиться либо среди участников, либо среди команд, что решается Организатором исходя из программы соревнований и специфики спортивной дисциплины.

После проведения жеребьевки заявки на участие в соревнованиях не принимаются.

1.6.12. Представитель команды имеет право осуществить замену участника не позднее, чем за час до открытия соревнований. После открытия соревнований замена участника не допускается. Запасные участники указываются в заявке в количестве, определенном положением о соревнованиях.

1.6.13. Представитель команды (участник личного зачета) обязан предъявить по требованию комиссии по допуску следующие документы на участников:

1.6.13.1. Паспорт или заменяющий его документ.

1.6.13.2. Медицинский допуск к соревнованиям, выданный не ранее чем за 10 дней до начала соревнований.

1.6.13.3. Ветеринарный паспорт на собаку.

1.6.13.4. Другие документы, определенные Организатором.

1.7. Антидопинговый контроль.

1.7.1. Допинг – биологически активные вещества, способы и методы для принудительного повышения спортивной работоспособности спортсмена и (или) собаки.

1.7.2. Использование допинга категорически запрещено.

1.7.3. Спортсмены, тренеры, инструкторы и судьи обязаны знать, какие вещества и методы, квалифицируются как допинг, а также принципы антидопингового контроля и соответствующие юридические нормативы.

1.7.4. Допинг спортсменов.

1.7.4.1. Допингом являются вещества и методы, включенные в запрещенный список ВАДА.

1.7.5. Допинг собак.

1.7.5.1. Допингом являются вещества и методы, причисляемые к таковым специальным регламентом IFCS.

1.7.5.2. Допинг-контроль проводится в соответствии со специальным регламентом IFCS.

1.7.6. Отказ спортсмена от прохождения допинг-контроля им самим или его собакой расценивается как признание употребления допинга.

1.7.7. За применение допинга спортсмен дисквалифицируется, а его результаты аннулируются как в личных, так и в командных соревнованиях. Материалы на данного спортсмена передаются в ОСФ для принятия решения в соответствии со специальным регламентом IFCS.

1.8. Дисциплинарные меры.

1.8.1. За неспортивное поведение спортсмена (например, попытки обмана судьи, создание помехи выступлению другого участника, спор с судьей и так далее), сознательное или по небрежности нарушение правил, нарушение общепринятых правил поведения и норм морали, грубое обращение с собакой, агрессивное поведение собаки по отношению к людям и другим собакам, явную демонстрацию собакой боязни спортсмена, полную потерю контроля спортсмена над собакой к спортсмену применяются дисциплинарные взыскания.

1.8.2. Главный судья соревнований имеет право вынести решение о следующих дисциплинарных взысканиях:

1.8.2.1. Предупреждение.

1.8.2.2. Дисквалификации на данных соревнованиях.

1.8.3. Второе предупреждение, как правило, влечет дисквалификацию на соревнованиях.

1.8.4. Принятое решение должно объявляться незамедлительно. Любое решение, о вынесении дисциплинарного взыскания должно быть принято и объявлено до начала церемонии награждения.

1.8.5. Участники соревнований, желающие сообщить о нарушении Правил другим участником, должны уведомить Главного судью до окончания соревнований в группе (категории), в которой произошел инцидент (подать письменное заявление).

1.8.6. Главный судья обязан без задержки уведомить о поданном заявлении лиц, на действия которых подано заявление, а также Главного секретаря.

1.8.7. Лицо, причастное к предполагаемому нарушению Правил, может подать встречное заявление и ходатайствовать перед Главным судьей о разборе инцидента.

1.8.8. О совершенных спортсменом, тренером, представителем, судьей нарушениях дисциплины Главный судья докладывает Организатору и имеет

право ходатайствовать (в письменном виде) перед ОСФ о разборе инцидента на дисциплинарной комиссии.

1.8.9. Решение о дисквалификации по отношению к тренеру и/или представителю, означает, что данное лицо должно покинуть место проведения соревнований немедленно после объявления решения о дисквалификации. Если дисквалифицированный тренер (представитель) отказался покинуть место проведения соревнований, то могут быть дисквалифицированы все спортсмены данного тренера (представителя).

1.8.10. Если тренер не указан в заявке, но достоверно известно, что спортсмен (спортсмены) проходят у него спортивную подготовку, то по отношению к ним может быть применено положение пункта 1.8.8. настоящих Правил.

1.8.11. В спортивных дисциплинах кинологического спорта применяется предусмотренная Правилами данных спортивных дисциплин дисквалификация на трассе, в ринге или упражнении. Данный вид дисквалификации не является дисциплинарным нарушением. Спортсмен, дисквалифицированный на трассе, в ринге или в упражнении, снимается с данной трассы, ринга или упражнения и может продолжить выступление с другой собакой/собаками, а также, если это предусмотрено настоящими Правилами и/или регламентом соревнований, с этой же собакой на другой трассе или в другом ринге, упражнении.

1.9. Протесты.

1.9.1. Протесты подаются представителем команды на имя Главного судьи соревнований Главному секретарю соревнований только в письменном виде, до истечения 15 минут с момента опубликования результатов на информационном стенде или возникновения спорной ситуации.

1.9.2. Главный секретарь предоставляет на протесте время его подачи и вызывает Главного судью.

1.9.3. Протесты рассматриваются ГСК.

1.9.4. ГСК должна рассмотреть протест в течение 60 минут с момента поступления протеста. Принятые решения по протесту должны быть подписаны Главным судьей соревнований и опубликованы на информационном стенде не позднее чем через 70 минут после поступления протеста.

1.9.5. Протест должен обязательно содержать номер спортсмена, с которым возникла спорная ситуация, и ссылку на конкретные пункты Правил, которые протестующий считает нарушенными.

1.9.6. Протесты без ссылок на пункты Правил ГСК не принимает и не рассматривает.

1.9.7. ГСК принимает решение по протесту большинством голосов. Решение ГСК по протесту является окончательным. При коллегиальном обсуждении решения по протесту решающее слово принадлежит Главному судье.

1.9.8. Устные протесты подавать запрещается, допускается лишь консультация представителя команды с Главным судьей по конкретному факту судейства для определения представителем целесообразности подачи письменного протеста. После консультации Главный судья имеет право скорректировать решение старшего судьи или рефери без подачи представителем письменного протеста, при этом Главный судья должен проконтролировать, что его решение внесено в протокол (оценочный лист). Если же протокол (оценочный лист) уже сдан в секретариат, то Главный судья должен проинформировать Главного секретаря о принятом решении.

1.9.9. По протесту могут быть вынесены следующие решения:

1.9.9.1. Протест удовлетворяется.

1.9.9.2. Протест не удовлетворяется.

1.9.9.3. Устраивается перепроверка по упражнению, на котором произошел опротестовываемый момент (для тех спортивных дисциплин, где это предусмотрено Правилами).

1.9.9.4. Принимается иное решение, предусмотренное Правилами для данной спортивной дисциплины.

1.9.9.5. Не допускается при рассмотрении протеста замена одного штрафа другим.

1.9.10. Ошибки судьи, которые носят технический характер (описка судьи-секретаря, внесение штрафа не в нужный раздел оценочного листа и тому подобное), не подпадают под действие настоящего пункта. В этом случае решение по протесту носит уточняющий характер.

1.9.11. В случае если по протесту устроена перепроверка, предыдущий результат по упражнению аннулируется, а в зачет участнику (команде) идет результат, полученный при перепроверке. Если при перепроверке допущена ошибка (ошибки), приводящая к дисквалификации, участник дисквалифицируется.

1.9.12. Решение по протесту должно быть вынесено до подведения итогов соревнований в данном виде программы.

1.9.13. При рассмотрении протеста Главный судья заслушивает мнение представителя команды и мнение Старшего судьи или рефери, задает им необходимые вопросы и получает разъяснения, а затем выносит решение.

1.9.14. В случае вступления представителя команды в спор с судьей на участке (ринге) или с Главным судьей, протест не удовлетворяется.

1.9.15. По группе спортивных дисциплин, содержащих в названии слово «фристайл», протесты не подаются и не рассматриваются.

1.9.16. По группе спортивных дисциплин, содержащих в названии слово «аджилити», протест рассматривается только в случае наличия видеозаписи, четко зафиксировавшей оспариваемый момент прохождения трассы.

1.9.17. По другим спортивным дисциплинам по решению Главного судьи также может рассматриваться видеозапись, как факт, дополнительно обосновывающий протест.

1.9.18. Факт подачи протеста и принятое по нему решение отражается в отчете о соревнованиях.

1.10. Награждение победителей.

1.10.1. Награждение победителей и призеров может быть организовано и проведено как сразу после окончания соревнований в каждом виде программы (группе, классе), так и непосредственно перед церемонией закрытия соревнований.

1.10.2. Если награждение производится не на церемонии закрытия соревнований, на награждение выводятся только спортсмены (команды), занявшие с первого по третье место включительно.

1.10.3. Судья-информатор объявляет участников (команды), занявших призовые места, начиная с третьего места.

1.10.4. После объявления о занятом месте участник (команда) занимает соответствующее место на пьедестале почета.

1.10.5. После того, как все участники (команды) заняли места на пьедестале почета, судья-информатор объявляет лиц, проводящих награждение, и виды наград, вручаемых победителю и призерам.

1.10.6. Лица, проводящие награждение, начинают вручение наград с участника (команды), занявшего третье место.

1.10.7. После окончания официальной процедуры награждения победителю и призерам могут быть вручены призы от спонсоров соревнований.

1.10.8. Исполнительный директор должен предусмотреть необходимое количество ассистентов, которые подносят награды лицам, осуществляющим награждение.

1.10.9. Если спортсмен или команда, занявшая призовое место, не явилась на церемонию награждения, то результат выступления аннулируется, а место присуждается спортсмену или команде, показавшей следующий результат.

1.10.10. В исключительных случаях, на основании письменного заявления представителя команды (участника личного зачета), ГСК совместно с представителем Организатора может принять решение о выдаче наград для спортсмена, отсутствующего на награждении. Этот факт отражается в отчете о соревнованиях.

1.11. Особенности присуждения призовых мест.

1.11.1. Если в каком-либо виде программы на соревнованиях выступал только один спортсмен (команда), то ему (ей) выдается памятный диплом участника соревнований. Призовые места в этом случае не присуждаются.

1.11.2. Если в каком-либо виде программы на соревнованиях выступали от двух до трех спортсменов (команд), то присуждается и награждается только первое место. Участникам (командам), показавшим второй и третий результаты, выдаются памятные дипломы участника соревнований.

1.11.3. Если в каком-либо виде программы на соревнованиях выступали четыре спортсмена (команды), то присуждаются и награждаются только первое и второе призовые места. Участнику (команде), показавшему третий результат, выдается памятный диплом участника соревнований.

1.11.4. Если в каком-либо виде программы на соревнованиях выступали пять и более участников (команд), то присуждаются и награждаются все три призовых места.

1.11.5. На соревнования, имеющие отборочные туры и выход в финал, настоящий раздел Общих Правил не распространяется, а в их отношении действуют правила, касающиеся конкретных спортивных дисциплин, и/или положение о соревнованиях.

1.12. Отчетность по соревнованиям.

1.12.1. По итогам соревнований Главным судьей соревнований и Главным секретарем соревнований составляется сводный протокол соревнований в двух экземплярах, который вместе с первичной документацией (оценочные листы, протоколы, заявки и тому подобное) сдается Организатору.

1.12.2. Сводный отчет о проведенных соревнованиях вместе с одним экземпляром сводного протокола представляется в ОСФ в течение 2-х недель со дня окончания соревнований.

1.12.3. Сводный отчет должен содержать следующую информацию:

1.12.3.1. Название, ранг, дату, время и место проведения соревнований и их программу.

1.12.3.2. Наименование Организатора соревнований.

1.12.3.3. Количество участвовавших спортсменов (общее, по разрядам и видам программы).

1.12.3.4. Количество участвовавших команд (организаций) и их наименования.

1.12.3.5. Количество представленных на соревнованиях территорий (стран) и их наименования.

1.12.3.6. Сведения о результатах выступлений (в каждом виде программы) в личных (фамилия, имя, отчество и год рождения спортсмена, кличка, порода и год рождения собаки, занятое место, количество баллов, принадлежность к команде (организации), фамилия, имя, отчество тренера) и командных (наименование команды, наименование организации, занятое место, количество баллов, фамилия, имя, отчество тренера) соревнованиях.

1.12.3.7. Сведения о количестве участников, снятых с соревнований (общее и отдельно по упражнениям).

1.12.3.8. Сведения о спортсменах, выполнивших разрядные нормы и требования.

1.12.3.9. Расстановка судей по участкам и оценки их работы.

1.12.3.10. Количество поданных протестов (в случае их наличия), на каких участках поданы протесты, и принятые по протестам решения.

1.12.3.11. Количество дисциплинарных нарушений (в случае их наличия) и принятые решения.

1.12.3.12. Оценку подготовки места соревнований и организации соревнований.

1.12.3.13. Предложения по улучшению организации подобных соревнований.

1.12.4. Сводный отчет о проведенных соревнованиях подписывается Главным судьей и Главным секретарем соревнований.

1.12.5. Сводный отчет соревнований также подписывается первым лицом (его заместителем) Организатора и заверяется его печатью.

1.12.6. Технический делегат соревнований визирует отчет, после его подписания ГСК и Организатором.

1.12.7. Организатор соревнований, также представляет отчет по установленной форме и в установленные сроки в соответствующий орган исполнительной власти в области физической культуры и спорта.

1.13. Меры безопасности.

1.13.1. Соревнования статуса субъекта Российской Федерации и выше проводятся на спортивных сооружениях, принятых к эксплуатации государственными комиссиями, или в специально подготовленных и обустроенных местах при условии соблюдения государственных норм проведения массовых спортивных мероприятий (общественный порядок и безопасность, эвакуация и оповещение участников и зрителей, противопожарные нормы, санитарно-гигиенические нормы, ветеринарные нормы и тому подобное).

1.13.2. При подготовке и проведении соревнований должны быть приняты все меры, обеспечивающие безопасность зрителей, участников и их собак.

1.13.3. Технический организатор соревнований обязан:

1.13.3.1. Оборудовать место содержания собак и выделить официальных лиц для постоянного дежурства в месте содержания собак.

1.13.3.2. Организовать противопожарные, санитарно-гигиенические и ветеринарные мероприятия.

1.13.3.3. Определить порядок медицинского обслуживания спортсменов и ветеринарного обслуживания собак.

1.13.3.4. Контролировать выполнение участниками и официальными лицами предписанных норм безопасности.

1.13.3.5. Заблаговременно сообщить органам внутренних дел по месту проведения соревнований об их проведении для обеспечения поддержания общественного порядка.

1.13.4. В месте проведения соревнований должны быть организованы постоянно действующие медицинский и ветеринарный пункты с необходимым набором медикаментов, инструментов и транспортом для эвакуации пострадавших. О месте нахождения медицинского и ветеринарного пунктов должны быть информированы все участники и официальные лица соревнований.

1.13.5. В местах, где ожидается наибольшее скопление зрителей, контроль за соблюдением норм безопасности должен быть усилен.

1.13.6. В предстартовые зоны, места нахождения участников и их собак, место стоянки транспортных средств участников, места выполнения упражнений (трассы) допуск посторонних лиц запрещается.

1.13.7. В случае тяжелых травм, полученных участником или собакой в ходе соревнования, Исполнительный директор соревнований и Главный судья обязаны немедленно организовать необходимые меры для оказания помощи пострадавшим, сообщить об этом Организатору и на месте провести расследование с привлечением медицинского и ветеринарного персонала.

1.13.8. Правилами конкретных спортивных дисциплин могут предусматриваться дополнительные меры безопасности, исходя из специфики спортивной дисциплины.

1.14. Дополнительные положения.

1.14.1. В состав кинологического спорта в качестве спортивных дисциплин могут быть включены иные виды соревнований с собаками, получившие развитие в Российской Федерации.

1.14.2. Не могут быть рассмотрены для включения в перечень спортивных дисциплин кинологического спорта виды состязаний, правила которых определяют породы участвующих собак или ограничивают участие, исходя из породной принадлежности собаки, а также наличия или отсутствия у собак родословных документов. Такие состязания рассматриваются не как спорт, а как зоотехнические мероприятия, относящиеся к компетенции федерального органа исполнительной власти в области сельского хозяйства и подведомственных ему организаций.

1.14.3. Официальное признание спортивных дисциплин кинологического спорта осуществляется в порядке, установленном федеральным органом исполнительной власти в области физической культуры и спорта, по представлению ОСФ.

1.14.4. До момента официального признания спортивной дисциплины, по данной спортивной дисциплине могут проводиться неофициальные соревнования при условии согласования Правил этой спортивной дисциплины с ОСФ. К данной спортивной дисциплине будут применяться нормы и требования настоящих Общих Правил постольку, поскольку они могут применяться к спортивной дисциплине, не признанной федеральным органом исполнительной власти в области физической культуры и спорта.

2. ПРАВИЛА ПО СПОРТИВНЫМ ДИСЦИПЛИНАМ КИНОЛОГИЧЕСКОГО СПОРТА

2.1. СПОРТИВНЫЕ ДИСЦИПЛИНЫ, СОДЕРЖАЩИЕ В СВОЕМ НАИМЕНОВАНИИ СЛОВО «АДЖИЛИТИ»

Аджилити является обобщающим наименованием спортивных дисциплин кинологического спорта, имеющих сходные принципы и условия проведения соревнований, судейства, параметры оценки выступлений спортсменов, а также оборудование и инвентарь.

В аджилити существуют следующие упражнения:

- 1) «аджилити-стандарт»;
- 2) «джампинг»;
- 3) «гемблерз»;
- 4) «снукер»;
- 5) «пауэр-энд-спид»;
- 6) «тайм-гэмбл»;
- 7) «эстафета».

Какие упражнения используются в спортивных дисциплинах аджилити указано в таблице № 5.

Таблица № 5

Спортивные дисциплины, содержащие в своем наименовании слово
«аджилити», и соответствующие им упражнения

№ п/п	Наименование спортивной дисциплины	Название упражнения
1	Аджилити - гэмблерз 30 см	«Гемблерз»
2	Аджилити - гэмблерз 40 см	
3	Аджилити - гэмблерз 55 см	
4	Аджилити - гэмблерз 65 см	
5	Аджилити - джампинг 30 см	«Джампинг»
6	Аджилити - джампинг 40 см	
7	Аджилити - джампинг 55 см	
8	Аджилити - джампинг 65 см	
9	Аджилити - пауэр-энд-спид 30 см	«Пауэр-энд-спид»
10	Аджилити - пауэр-энд-спид 40 см	
11	Аджилити - пауэр-энд-спид 55 см	

12	Аджилити - пауэр-энд-спид 65 см	
13	Аджилити - снукер 30 см	«Снукер»
14	Аджилити - снукер 40 см	
15	Аджилити - снукер 55 см	
16	Аджилити - снукер 65 см	
17	Аджилити - стандарт 30 см	«Аджилити-стандарт»
18	Аджилити - стандарт 40 см	
19	Аджилити - стандарт 55 см	
20	Аджилити - стандарт 65 см	
21	Аджилити - тайм-гэмбл 30 см	«Тайм-гэмбл»
22	Аджилити - тайм-гэмбл 40 см	
23	Аджилити - тайм-гэмбл 55 см	
24	Аджилити - тайм-гэмбл 65 см	
25	Аджилити - двоеборье 30 см	«Аджилити-стандарт», «Джампинг»
26	Аджилити - двоеборье 40 см	
27	Аджилити - двоеборье 55 см	
28	Аджилити - двоеборье 65 см	
29	Аджилити - многоборье 30 см	«Аджилити-стандарт», «Гемблерз», «Джампинг», «Снукер»
30	Аджилити - многоборье 40 см	
31	Аджилити - многоборье 55 см	
32	Аджилити - многоборье 65 см	
33	Аджилити - командные соревнования	«Аджилити-стандарт», «Джампинг», «Гемблерз», «Снукер», «Эстафета»
34	Аджилити - эстафета	

2.1.1. ОБЩИЕ ПОЛОЖЕНИЯ

2.1.1.1. Общие требования к проведению соревнований.

2.1.1.1.1. В спортивных дисциплинах, содержащих в своем наименовании слово «аджилити», задача спортсмена – провести собаку по заранее составленному маршруту из различных препятствий без ошибок и за как можно меньшее время, управляя ей голосом и жестами.

2.1.1.1.2. Термин «спортсмен» относится как к мужчинам, так и к женщинам. Форма одежды спортсмена – спортивная одежда, соответствующая погодным условиям, и спортивная обувь, соответствующая

типу покрытия. Во время нахождения спортсмена в предстартовой зоне наличие на нем стартового номера обязательно.

2.1.1.1.3. В ринге во время прохождения трассы спортсмену запрещается держать что-либо в руках (кроме эстафетной палочки при выполнении упражнения «эстафета»). Спортсмены не имеют права вносить с собой в ринг ничего, что может оказать помощь в управлении собакой (например, свисток, поводок вокруг талии, поясная сумка, корм в кармане, игрушка и так далее).

2.1.1.1.4. В ринге во время прохождения трассы на собаке не может быть никакого снаряжения, предметов и одежды (ошейник, намордник, кофта и тому подобное). Исключение составляет резинка или заколка для фиксации челки собаки, если без резинки или заколки челка закрывает глаза собаки.

2.1.1.1.5. Собака участвует в отдельно взятых соревнованиях один раз.

2.1.1.1.6. В процессе прохождения спортсменом с собакой трассы рефери своими действиями не должны создавать помехи преодолению трассы. Рефери должен придерживаться одинаковой судейской траектории, которая позволяет увидеть все препятствия, для всех спортсменов.

2.1.1.1.7. Протесты по судейству принимаются и рассматриваются только в случае наличия видеозаписи, четко зафиксировавшей опротестовываемый момент прохождения трассы.

2.1.1.1.8. Соревнования проводятся в ростовых категориях «той», «мини», «медиум», «макси». Для каждой ростовой категории устанавливается своя высота препятствий и максимальная высота в холке для собак (таблица № 6).

Таблица № 6

Высота препятствий и высота в холке для собак для ростовых категорий

Наименование ростовой категории	Высота собаки в холке, см	Прыжок в высоту*, см	Сложные барьеры, см		Стол, см	Прыжок в длину, см
			парал- лельные	восхо- дящие		
Той (30 см)	30 и ниже	30	Нет	25-30	30	50
Мини (40 см)	40 и ниже	40			40	90
Медиум (55 см)	50 и ниже	50	30-40	40-60	60	120
Макси (65 см)	Любая	60				130-150

* - под прыжком в высоту подразумевается высота простых барьеров, виадук, стенки и колеса.

2.1.1.1.8.1. Ростовая категория «той» соревнуется в спортивных дисциплинах, имеющих в названии слова «30 см».

2.1.1.1.8.2. Ростовая категория «мини» соревнуется в спортивных дисциплинах, имеющих в названии слова «40 см».

2.1.1.1.8.3. Ростовая категория «медиум» соревнуется в спортивных дисциплинах, имеющих в названии слова «55 см».

2.1.1.1.8.4. Ростовая категория «макси» соревнуется в спортивных дисциплинах, имеющих в названии слова «65 см».

2.1.1.1.8.5. В спортивных дисциплинах «аджилити - командные соревнования» и «аджилити - эстафета» соревнуются все ростовые категории.

2.1.1.1.9. Для участия в соревнованиях по Аджилити все собаки должны пройти промеры. На основании промеров определяются ростовые категории, в которых может выступать собака. Результаты промеров заносятся в карточку, которая заводится на каждого спортсмена с каждой собакой.

2.1.1.1.9.1. Ответственным за промеры собак является Главный судья. Главный судья может поручить работу по промерам собак кому-либо из судей соревнований. Всем промеры должны быть произведены до начала соревнований.

2.1.1.1.9.2. Комиссия по допуску имеет право отклонить заявку спортсмена, если рост собаки не соответствует ростовой категории, в которую заявляется спортсмен. Спортсмен имеет право повторно подать заявку, изменив ростовую категорию.

2.1.1.1.9.3. Судья при участниках имеет право отложить выход спортсмена на старт, если у него возникли обоснованные сомнения в том, что рост собаки соответствует допустимому для данной ростовой категории. Он обязан немедленно доложить об этом Главному судье, который должен произвести контрольные замеры роста собаки.

2.1.1.1.9.4. Если результаты контрольного замера роста собаки показали превышение предельно допустимого значения для данной категории, Главный судья принимает решение о переводе собаки в категорию, соответствующую ее росту.

2.1.1.1.10. Программы выступлений в каждой ростовой категории на отдельно взятом мероприятии, как правило, совпадают между собой. В общем случае необходимо использовать один дизайн трасс для всех ростовых категорий. Однако положением о соревнованиях может быть предусмотрено использование разных трасс для различных ростовых категорий.

2.1.1.1.11. Если в ростовой категории участвуют менее пяти спортсменов, то для награждения их результаты могут быть объединены с другой категорией по следующему принципу: категория «той» объединяется с категорией «мини» (дивизион «мини»), а категория «медиум» с категорией «макси» (дивизион «макси»). При этом спортсмены объединенных категорий должны бежать одинаковые трассы, но размеры препятствий должны соответствовать ростовой категории.

2.1.1.1.12. Если Положением соревнований предусмотрен смешанный состав команды (из разных ростовых категорий), спортсмены этих ростовых категорий преодолевают одинаковые трассы.

2.1.1.1.13. Судейство всех трасс может осуществлять один рефери, или для трассы (нескольких трасс) может быть назначен отдельный рефери.

2.1.1.1.13.1. Если судейство всех трасс осуществляет один рефери, то он является Главным судьей соревнований.

2.1.1.1.13.2. Если судейство трасс осуществляют разные рефери, то должен быть назначен Главный судья соревнований.

2.1.1.1.13.3. Если для судейства трассы необходим судья - помощник рефери, то на эту должность может назначаться рефери, который судит другую трассу, если судейство этих двух трасс не совпадает по времени.

2.1.1.2. Препятствия, используемые на соревнованиях.

2.1.1.2.1. На соревнованиях используются следующие препятствия:

2.1.1.2.1.1. Препятствия с зонами касания:

- 1) бум;
- 2) качели;
- 3) горка;
- 4) стол.

2.1.1.2.1.2. Препятствия без зон касания:

- 1) барьеры;
- 2) виадук или стенка;
- 3) жесткий тоннель;
- 4) мягкий тоннель;
- 5) колесо;
- 6) прыжок в длину;
- 7) слалом.

2.1.1.2.2. Цвета раскраски препятствий значения не имеют. Система раскраски препятствий значения не имеет, кроме препятствий с зонами касания.

2.1.1.2.2.1. Поверхности препятствий с зонами касания окрашиваются в два произвольных цвета, которые должны контрастировать друг с другом.

2.1.1.2.2.2. Два цвета, используемые для окраски поверхностей препятствий с зонами касания, должны быть подобраны так, чтобы обеспечивать хорошую видимость для точного определения заступа собаки в зону касания.

2.1.1.2.3. Препятствия с зонами касания:

2.1.1.2.3.1. Бум.

Высота бума над поверхностью земли: минимальная 120 см, максимальная 137 см; ширина минимальная 28 см, максимальная 30 см; длина трапов и горизонтальной доски: минимальная 360 см, максимальная – 420 см. Трапы снабжены поперечными планками (толщиной примерно 1-2 см и шириной примерно 2-3,8 см, расположенными через равные промежутки (20-38см). Нижняя часть трапов на длину 90 см должна быть окрашена в другой цвет, что обозначает зону касания (окрашиваются как верхняя, так и боковые поверхности). На верхней границе зоны касания не должна находиться поперечная планка. Расстояние от верхней границы зоны касания до ближайших поперечных планок не должно быть меньше 10 см. Возможно использование электронных контактных зон. Конструкция не должна препятствовать безопасному размещению туннеля под бумом.

2.1.1.2.3.2. Качели.

Требования к ширине качелей такие же, как и к ширине бума; длина качелей: минимальная 360 см, максимальная 425 см; высота центральной оси около 1/6 длины качелей. Размер и способ окраски зоны касания такой же, как и на буме. Возможно использование электронных контактных зон. Качели должны быть сбалансированы таким образом, чтобы один и тот же конец самопроизвольно опускался на землю.

2.1.1.2.3.3. Горка.

Горка состоит из двух прямоугольных или трапециевидных элементов, расположенных под углом 105 градусов друг к другу. Высота вершины препятствия над землей 170 см. Минимальная ширина наклонных поверхностей препятствия 90 см. Возможно расширение наклонных поверхностей книзу до 120 см. Наклонные поверхности снабжены поперечными планками (толщиной примерно 1-2 см и шириной примерно 2-3,8 см), расположенными через равные промежутки (20-38см). Нижняя часть наклонных поверхностей на длину 106 см должна быть окрашена в другой цвет, что обозначает зону касания (окрашиваются как верхняя, так и боковые поверхности). На верхней границе зоны касания не должна находиться поперечная планка. Расстояние от верхней границы зоны касания до

ближайших поперечных планок не должно быть меньше 10 см. Верхняя грань горки не должна быть травмоопасной для собаки. Конструкция не должна препятствовать безопасному размещению туннеля под горкой. Возможно использование электронных контактных зон.

2.1.1.2.3.4. Стол.

Минимальная площадь стола — 90х90 см, максимальная — 120х120 см. Стол должен быть устойчивым. Высота стола 30, 40 и 60 см. Стол не используется на трассах «аджилити-стандарт», «джампинг» и «эстафета», на остальных трассах он может быть использован как старт и/или финиш на усмотрение рефери.

2.1.1.2.3.5. Поверхности препятствий с зонами касания не должны быть скользкими. Для снижения скольжения на поверхностях предпочтительно использование резинового покрытия. Во избежание ожогов лап использовать матерчатые коврики не рекомендуется. Поверхность препятствий должна исключать травмирование подушечек лап собаки.

2.1.1.2.3.6. Препятствия с зонами касания на трассе «джампинг» не используются.

2.1.1.2.4. Препятствия без зон касания:

2.1.1.2.4.1. Барьеры.

2.1.1.2.4.1.1. Простые барьеры.

2.1.1.2.4.1.1.1. Барьеры представляют собой две стойки (высота не менее 100 см), между которыми устанавливаются приспособления различной конструкции для преодоления их прыжком. Минимальная ширина барьера 120 см, максимальная 150 см.

2.1.1.2.4.1.1.2. Между стойками могут быть установлены:

- 1) горизонтальные планки;
- 2) две диагональные планки (крест-накрест);
- 3) щит без отверстий;
- 4) щит с отверстиями различных размеров и форм;
- 5) «щетка»;
- 6) другие приспособления.

2.1.1.2.4.1.1.3. Планки барьеров должны быть изготовлены из пластика или дерева (использование металла запрещено). Диаметр планки 3-5 см.

2.1.1.2.4.1.2. Сложные барьеры.

2.1.1.2.4.1.2.1. Сложные барьеры состояются из двух простых барьеров, поставленных рядом один за другим для преодоления одним прыжком. Для формирования сложных барьеров используются только барьеры с горизонтальными планками.

2.1.1.2.4.1.2.2. Сложные барьеры могут быть:

1) параллельные: планки всех барьеров на максимальной высоте прыжка ростового класса;

2) восходящие: планка первого барьера ниже планки второго барьера минимум на 10 см.

2.1.1.2.4.1.2.3. Расстояние между планками измеряется от их центра.

2.1.1.2.4.1.3. Все барьеры кроме щеточного должны иметь на верхней ограничительной отметке горизонтальную незакрепленную планку, которая могла бы упасть при касании ее собакой.

2.1.1.2.4.1.4. Верхняя поверхность горизонтальной планки (или верхний край щеток) должна располагаться на высоте прыжка для ростовой категории. Соответственно, конструкция боковых стоек должна предусматривать возможность расположить горизонтальную планку на высоте прыжка для всех четырех ростовых категорий.

2.1.1.2.4.2. Виадук или стенка.

Виадук или стенка представляет собой барьер толщиной 18-21 см и шириной не менее 120 см. Стенка не имеет отверстий, а виадук имеет одно или два отверстия в форме арки в длинной боковой поверхности. На верхней поверхности данных препятствий укладываются съемные элементы полукруглой формы, которые могли бы упасть в случае касания их собакой. Съемные элементы входят в общую высоту препятствия. По бокам виадука или стенки вертикально устанавливаются две тумбы 30x30x100 см. Высота препятствия соответствует высоте прыжка для ростовой категории, соответственно, должны быть стенки (виадуки) для всех четырех ростовых категорий.

2.1.1.2.4.3. Жесткий тоннель.

Жесткий тоннель представляет собой трубу из тканевого материала или мягкого пластика, закрепленного на жестких обручах или спирали. Внутренний диаметр жесткого тоннеля – 60 см, длина 305-610 см. Конструкция жесткого тоннеля должна позволять сделать хотя бы один поворот.

2.1.1.2.4.4. Мягкий тоннель.

Мягкий тоннель представляет собой матерчатую трубу, длиной 240-365 см. Матерчатая труба должна быть не менее 60 см диаметром. Матерчатая труба одним концом крепится к жесткому элементу, позволяющему собаке проникнуть в матерчатую трубу. Длина жесткого элемента 75-90 см, ширина и высота около 60 см, минимум 45 см. Верхняя часть жесткого элемента имеет полукруглую форму.

2.1.1.2.4.5. Слалом.

Слалом представляет собой ряд вертикальных стоек круглого сечения, закрепленных на расстоянии 55-60 см друг от друга. На кубке и чемпионате России применяется расстояние 60 см. Высота стоек не менее 90 см, количество стоек 12 для трасс «аджилити-стандарт» и «джампинг», от 6 до 12 для остальных трасс на усмотрение рефери. Верхний обрез стоек не должен быть травмоопасным для спортсмена или собаки.

2.1.1.2.4.6. Колесо.

Препятствие «колесо» состоит из рамы и собственно колеса (диаметр 50-61 см), которое крепится к раме при помощи четырех растяжек. Жесткое крепление колеса к раме не допускается. Рама должна быть таких размеров, чтобы имелась возможность укрепить внутри нее колесо на высоте прыжка для любой ростовой категории. Конструкция всего препятствия должна исключать возможность его падения при преодолении собакой. Допускается использование разрушаемого колеса. Высота прыжка устанавливается по нижнему краю внутреннего диаметра колеса.

2.1.1.2.4.7. Прыжок в длину.

Прыжок в длину осуществляется через 2-5 элементов (в зависимости от ростовой категории), расположенных поперек движения собаки на одинаковом расстоянии друг от друга. Длина элемента 91-150 см. Высота самого низкого элемента не менее 5 см, самого высокого не более 26 см. Ширина верхней поверхности элемента около 12,5-25 см. Верхняя поверхность элемента имеет небольшой скос. Зона прыжка отмечается по углам четырьмя стойками, высотой около 120 см. Стойки не должны быть жестко прикреплены к элементам прыжка в длину или воткнуты в землю. Верхний обрез стоек не должен быть травмоопасным для спортсмена и собаки.

2.1.1.2.5. Перед стартом каждой ростовой категории рефери должен проверить все препятствия и расстояния и убедиться, что установлена корректная высота барьеров, стенки (виадука), колеса и длина прыжка в длину.

2.1.1.2.6. Препятствия не должны быть травмоопасны для собак.

2.1.1.3. Ринг.

2.1.1.3.1. Минимальные размеры ринга, на котором расставляются препятствия 20x30 м. Предпочтительно использование рингов 20x40 м или 35x35 м.

2.1.1.3.2. Форма ринга, как правило, прямоугольная или квадратная.

2.1.1.3.3. Границы ринга ограждаются лентой или лентой с флажками, возможно использование невысоких переносных заборов.

2.1.1.3.3.1. В ограждении должны быть предусмотрены входы на ринг и выходы с ринга.

2.1.1.3.3.2. Вход на ринг и выход с ринга должны располагаться по возможности ближе к старту и финишу соответственно.

2.1.1.3.4. Поверхность ринга должна быть ровной и не сколькой.

2.1.1.3.5. В соответствии с правилами упражнений на поверхность ринга наносится соответствующая разметка.

2.1.1.4. Правильное преодоление препятствий.

2.1.1.4.1. Препятствие слалом должно преодолеваться собакой так, чтобы первая стойка этого препятствия находилась слева от собаки, следующую стойку собака преодолевает так, чтобы она оказалась справа, следующая слева и так далее до конца препятствия. Собака должна обходить каждую стойку с нужной стороны, не должна пропускать стойки.

2.1.1.4.2. Горку собака преодолевает, забегаая на наклонную поверхность препятствия, заступив в зону касания хотя бы одной лапой, а затем, преодолев верхнюю грань горки и встав на противоположную наклонную поверхность всеми четырьмя лапами, сбегает с нее, заступив в зону касания хотя бы одной лапой.

2.1.1.4.3. Бум собака преодолевает, забегаая по трапу, заступив в зону касания хотя бы одной лапой, затем пробегает по горизонтальной плоскости, после чего, встав на противоположный трап всеми четырьмя лапами, сбегает с него, заступив в зону касания хотя бы одной лапой.

2.1.1.4.4. Качели собака преодолевает, забегаая на конец качелей, лежащий на земле, заступив в зону касания хотя бы одной лапой, затем поднимается по поверхности качелей, перенося центр тяжести качелей на противоположную сторону. После того как качели начали двигаться вниз, собака дожидается, пока они коснутся земли, а затем сбегает с лежащего на земле конца качелей, заступив в зону касания хотя бы одной лапой.

2.1.1.4.5. Колесо собака преодолевает безопорным прыжком, прыгая сквозь отверстие колеса и приземляясь с противоположной стороны.

2.1.1.4.6. Жесткий тоннель собака преодолевает, вбегая с одной стороны, пробегая внутри него и выбегая с противоположной стороны.

2.1.1.4.7. Мягкий тоннель собака преодолевает, вбегая в жесткий элемент туннеля, пробегает внутри матерчатой трубы и выбегает с противоположной стороны туннеля.

2.1.1.4.8. Прыжок в длину собака преодолевает безопорным прыжком, прыгая поперек элементов, не задевая лапами элементов препятствия и земли между ними и приземляясь с противоположной стороны. При этом прыжок должен быть совершен между ограничительных стоек, установленных на углах препятствия.

2.1.1.4.9. Стенку, виадук и барьеры собака преодолевает безопорным прыжком. При этом собака не должна сбить незакрепленные элементы препятствия.

2.1.1.4.10. В случае если произошло падение элемента препятствия без участия собаки, запутался мягкий тоннель и тому подобное, рефери останавливает забег. После восстановления трассы спортсмену дается перезабег с сохранением набранных штрафов до момента остановки. Во время перезабеге штрафы начисляются после точки остановки. Для упражнения «эстафета» дается перезабег для всей команды. Для упражнений, в которых предусмотрен набор баллов («гэмблерз», «снукер» и так далее) результат до момента остановки обнуляется.

2.1.1.5. Общие требования к расстановке препятствий и их преодолению.

2.1.1.5.1. Схему расстановки препятствий формирует рефери, который осуществляет судейство на данной трассе. Расстановка препятствий должна быть оригинальная для каждого соревнования. Дизайн трассы не должен публиковаться, афишироваться или распространяться до дня начала соревнований.

2.1.1.5.2. Рефери должен сформировать трассу таким образом, чтобы постараться исключить возможность выхода собаки за территорию ринга из-за слишком близкого расположения ограждения ринга к преодолеваемому препятствию. В случае выхода собаки за территорию ринга из-за близкого расположения препятствий к ограждению штрафовать/дисквалифицировать участника не рекомендуется.

2.1.1.5.3. Рефери должен представить организаторам соревнований схему расстановки препятствий не менее чем за 30 минут до открытия соревнований. Для расстановки препятствий в распоряжение рефери выделяется обслуживающий персонал.

2.1.1.5.4. Если позволяют условия, для разминки выделяется специальное место, где устанавливаются 2-3 барьера. Разминку обеспечивает

ассистент судьи при участниках в соответствии с регламентом и программой данных соревнований.

2.1.1.5.5. Перед соревнованиями ознакомление собаки с трассой запрещается. В установленное организаторами и рефери время спортсмену разрешается ознакомиться с трассой без собаки. На ознакомление рекомендуется давать 8-10 минут на каждые 60 участников.

2.1.1.5.6. По вызову судьи при участниках спортсменов должен явиться в предстартовую зону. Спортсмен, не явившийся в течение 2-х минут с момента вызова, снимается с трассы.

2.1.1.5.7. По сигналу рефери о готовности к судейству спортсмен может начинать преодоление трассы. Если спортсмен стартует без сигнала рефери, то он дисквалифицируется на трассе. Старт фиксируется в момент пересечения плоскости старта грудью собаки. Спортсмену разрешается для совершения старта выйти на трассу без собаки, после чего дать собаке команду стартовать.

2.1.1.5.8. Если спортсмен для совершения старта вышел на трассу без собаки, ему запрещается возвращаться и трогать собаку руками. В случае нарушения этого правила, спортсмен дисквалифицируется на трассе.

2.1.1.5.9. Собака стартует с поверхности ринга. Запрещается для удержания собаки на старте использовать постороннюю помощь.

2.1.1.5.10. В процессе прохождения трассы спортсмену разрешается любыми командами голосом и жестами побуждать собаку к ее преодолению. Запрещается употребление спортсменом в качестве команд ненормативной лексики и непристойных жестов.

2.1.1.5.11. В процессе преодоления дистанции спортсмену запрещается намеренно дотрагиваться до собаки или препятствия, самому преодолевать препятствия. Спортсмену запрещается проходить под горкой или бумом.

2.1.1.5.12. Спортсмену запрещено спорить с рефери. Спортсмен обязан следовать указаниям рефери. Спортсмен должен демонстрировать спортивное поведение на протяжении всех соревнований.

2.1.1.5.13. Финиш фиксируется в момент пересечения грудью собаки плоскости финиша.

2.1.2. ПРАВИЛА ВЫПОЛНЕНИЯ УПРАЖНЕНИЙ

2.1.2.1. Аджилити-стандарт.

2.1.2.1.1. Задачей спортсмена в упражнении «аджилити-стандарт» является провести собаку по установленной рефери трассе с соблюдением

очередности препятствий и направления движения по ним и показать наименьшее время прохождения без ошибок в преодолении препятствий.

2.1.2.1.2. Формирование трассы.

2.1.2.1.2.1. Трасса составляется из препятствий, перечисленных в пунктах 2.1.1.2.1.1. и 2.1.1.2.1.2. настоящих Правил.

2.1.2.1.2.2. В зависимости от уровня соревнований, уровня подготовки спортсменов и собак трасса может включать в себя преодоление 16-25 препятствий.

2.1.2.1.2.3. Препятствия с зонами касания, а также слалом не могут располагаться на трассе первыми и последними.

2.1.2.1.2.4. Прыжок в длину, сложный барьер и прыжок в колесо располагаются таким образом, чтобы спортсмен имел реальную возможность завести собаку для их преодоления по прямой.

2.1.2.1.2.5. Трасса формируется таким образом, чтобы очередное препятствие находилось от предыдущего, как правило, на расстоянии 5-7 м. Абсолютный минимум 4 м. Максимум не ограничен (но рекомендуется придерживаться общего правила 5-7 метров для всей трассы). Необходимо предусмотреть свободное пространство не менее 4 метра после прыжка в длину и сложного барьера для безопасности собак дивизиона «макси».

2.1.2.1.2.6. При формировании трассы не может использоваться вариант маршрута, когда препятствие должно быть преодолено повторно сразу после его преодоления.

2.1.2.1.2.7. При формировании трассы рефери должен учитывать время, необходимое для восстановления препятствия (для препятствий имеющих падающие элементы и тому подобное), если препятствие преодолевается собакой в процессе прохождения трассы не один раз.

2.1.2.1.2.8. Очередность и направление преодоления препятствий обозначается табличками с порядковыми номерами, устанавливаемыми возле препятствия.

2.1.2.1.2.9. Для старта и финиша могут использоваться барьеры или ворота, обозначенные стойками.

2.1.2.1.2.10. Для старта и финиша могут использоваться два разных барьера (двое разных ворот) или один и тот же барьер (ворота).

2.1.2.1.2.11. Рефери организует промеры общей длины установленной трассы и вычисление контрольного времени. Общая длина трассы, контрольное и предельное время заносятся в протокол.

2.1.2.1.3. Контрольное и предельное время прохождения трассы.

2.1.2.1.3.1. Контрольное время определяется путем деления общей длины трассы на скорость преодоления, которая устанавливается рефери.

Рекомендуется при установлении скорости преодоления трассы руководствоваться нормами Единой всероссийской спортивной классификации (далее ЕВСК), соответствующими статусу соревнований.

2.1.2.1.3.2. За превышение собакой контрольного времени прохождения трассы начисляются штрафные баллы с точностью до сотых долей секунды.

2.1.2.1.3.3. Контрольное время в упражнении «аджилити-стандарт» применяется только на соревнованиях в спортивных дисциплинах, содержащих в названии слова «аджилити-стандарт» и «аджилити-двоеборье». На соревнованиях в спортивных дисциплинах, содержащих в названии слова «аджилити-многоборье», а также в спортивной дисциплине аджилити - командные соревнования устанавливается только предельное время прохождения трассы.

2.1.2.1.3.4. Предельное время устанавливается, как правило, как полуторная величина контрольного времени.

2.1.2.1.4. Прохождение трассы.

2.1.2.1.4.1. Перед началом соревнований рефери доводит до участников соревнований контрольное и предельное время преодоления трассы, длину трассы. А также особенности судейства определенных участков трассы.

2.1.2.1.4.2. Препятствия преодолеваются только в установленных последовательности и направлении, которые являются одинаковыми для всех спортсменов данного ростового класса этих соревнований. Изменять последовательность или направление преодоления препятствий спортсмену запрещается.

2.1.2.1.4.3. Порядок начисления штрафных баллов.

2.1.2.1.4.3.1. Нарушения, совершенные в процессе преодоления трассы могут квалифицироваться как:

2.1.2.1.4.3.1.1. Ошибка.

2.1.2.1.4.3.1.2. Отказ.

2.1.2.1.4.3.1.3. Нарушение, приводящее к дисквалификации.

2.1.2.1.4.3.2. За каждую ошибку или отказ спортсмену начисляется 5 штрафных баллов.

2.1.2.1.4.3.3. Спортсмену, дисквалифицированному на трассе, начисляется 120 штрафных баллов.

2.1.2.1.4.3.4. Ошибками считаются:

2.1.2.1.4.3.4.1. Неумышленное касание собаки или препятствия спортсменом, которое позволило избежать ошибки или отказа.

2.1.2.1.4.3.4.2. Падение препятствия или его элемента в момент или после прыжка собаки в результате касания собакой препятствия (касание собакой препятствия или его элемента не штрафуются).

2.1.2.1.4.3.4.3. Ошибки при преодолении прыжка в длину:

2.1.2.1.4.3.4.3.1. Сбивание стойки при прыжке в длину. Если стойка смещается, но не падает, то это не штрафуются.

2.1.2.1.4.3.4.3.2. Собака наступает на один из элементов прыжка одной или несколькими лапами.

2.1.2.1.4.3.4.3.3. В результате касания собакой один из элементов прыжка падает или смещается с его позиции.

2.1.2.1.4.3.4.3.4. Случайное касание любого из элементов не штрафуются, если он/они не были сбиты или сдвинуты.

2.1.2.1.4.3.4.4. Отсутствие заступа собакой в зону касания, как при подъеме, так и при спуске на препятствиях с зоной касания.

2.1.2.1.4.3.4.5. Спрыгивание с качелей после начала качания (в том числе из зоны касания) до того, как доска коснулась земли.

2.1.2.1.4.3.4.6. Пропуск створа слалома при нормальном входе в него.

2.1.2.1.4.3.5. В случае совершения нарушения, квалифицируемого как ошибка, собака не может заново преодолевать препятствие (исключением является слалом, смотри пункт 2.1.2.1.4.3.8.2.).

2.1.2.1.4.3.6. Отказом считается:

2.1.2.1.4.3.6.1. Остановка собаки перед препятствием или на дистанции (не считается отказом или ошибкой остановка собаки на препятствии или по требованию рефери). Под остановкой понимается одновременное нахождение всех четырех лап собаки на земле в течение визуально определяемого промежутка времени.

2.1.2.1.4.3.6.2. Уклонение от преодоления препятствия путем его обхода сбоку (пересечение воображаемой прямой, проходящей по передней границе любого препятствия, за исключением стола).

2.1.2.1.4.3.6.3. Проход собаки под планкой барьера

2.1.2.1.4.3.6.4. Прыжок собаки между рамой и колесом.

2.1.2.1.4.3.6.5. Отказы при преодолении прыжка в длину:

2.1.2.1.4.3.6.5.1. Пробежка по элементам или между элементами прыжка в длину без попытки преодолеть препятствие прыжком.

2.1.2.1.4.3.6.5.2. Прыжок собаки мимо передней или задней пары ограничительных стоек, а также поперек данного препятствия.

2.1.2.1.4.3.6.6. Вытаскивание головы или лапы из тоннеля или выход из него обратно.

2.1.2.1.4.3.6.7. Запрыгивание с земли на восходящий трап горки или бума и спрыгивание обратно.

2.1.2.1.4.3.6.8. Спрыгивание с горизонтального трапа бума.

2.1.2.1.4.3.6.9. Спрыгивание собаки с горки, прежде чем она коснется наклонной поверхности спуска всеми четырьмя лапами;

2.1.2.1.4.3.6.10. Спрыгивание с качелей до начала качания, запрыгивание на качели за осью качающейся доски.

2.1.2.1.4.3.6.11. Неверное вхождение в слалом.

2.1.2.1.4.3.6.12. Проворот или отклонение от траектории в точке, откуда собака может начать преодоление препятствия (прыгнуть барьер; войти в слалом, туннель и т.д.).

2.1.2.1.4.3.7. В случае совершения собакой нарушения, квалифицируемого как отказ, спортсмен обязан обеспечить повторное преодоление препятствия.

2.1.2.1.4.3.8. Начисление штрафных баллов на слаломе имеет свои особенности:

2.1.2.1.4.3.8.1. Максимальное количество штрафных баллов при условии правильного входа в слалом – 5 баллов.

2.1.2.1.4.3.8.2. Все нарушения, не относящиеся к отказу, засчитываются как одна ошибка, однако после каждой ошибки участник обязан вернуть собаку к месту совершения ошибки либо к началу слалома и преодолеть слалом правильно.

2.1.2.1.4.3.8.3. Остановка собаки во время прохождения слалома не штрафует.

2.1.2.1.4.3.8.4. Если собака правильно вошла в слалом и допустила ошибку в ходе его преодоления, то отказы при исправлении ошибки от начала слалома не судятся (первый раз собака уже вошла корректно).

2.1.2.1.4.3.8.5. Если собака, не преодолев слалом правильно, пересечет линию следующего препятствия или преодолеет его, она дисквалифицируется на трассе.

2.1.2.1.4.3.9. За нарушения, приводящие к дисквалификации, спортсмен может быть:

- 1) дисквалифицирован только на трассе;
- 2) дисквалифицирован на соревнованиях (с аннулированием всех результатов).

2.1.2.1.4.3.10. Нарушения, приводящие к дисквалификации только на трассе:

2.1.2.1.4.3.10.1. Превышение предельного времени прохождения трассы.

2.1.2.1.4.3.10.2. Совершение собакой трех нарушений, квалифицируемых как отказ.

2.1.2.1.4.3.10.3. Преодоление (попытка преодоления) препятствия не в установленной последовательности.

2.1.2.1.4.3.10.4. Преодоление (попытка преодоления) препятствия в направлении, противоположном указанному.

2.1.2.1.4.3.10.5. Преодоление (попытка преодоления) следующего препятствия, если на предыдущем препятствии было допущено нарушение, квалифицируемое как отказ либо ошибка, требующая исправления (например, в слаломе), и после этого препятствие не было преодолено правильно.

2.1.2.1.4.3.10.6. Умышленное касание спортсменом собаки или препятствия.

2.1.2.1.4.3.10.7. Разрушение собакой или спортсменом препятствия до его преодоления.

2.1.2.1.4.3.10.8. Проход собакой на слаломе двух и более створов подряд в обратном направлении.

2.1.2.1.4.3.10.9. Потеря контроля спортсмена над собакой более чем на 10 секунд.

2.1.2.1.4.3.10.10. Выход собаки с ринга в результате потери контроля спортсмена над собакой.

2.1.2.1.4.3.10.11. Загрязнение ринга.

2.1.2.1.4.3.10.12. Неявка спортсмена на старт в течение 2-х минут с момента вызова судьей при участниках.

2.1.2.1.4.3.10.13. Старт спортсмена до сигнала рефери о готовности к судейству.

2.1.2.1.4.3.10.14. Нарушение спортсменом пунктов 2.1.1.1.3. и 2.1.1.1.4.

2.1.2.1.4.3.10.15. Старт собаки не с поверхности ринга или использование посторонней помощи для удержания собаки на старте.

2.1.2.1.4.3.10.16. Преодоление препятствия спортсменом.

2.1.2.1.4.3.10.17. Ознакомление собаки с трассой (выход собаки в ринг вне времени выступления).

2.1.2.1.4.3.11. Нарушения, приводящие к дисквалификации на соревновании с аннулированием всех оценок:

2.1.2.1.4.3.11.1. Покус собакой официального лица соревнований.

2.1.2.1.4.3.11.2. Проявление собакой агрессии в ринге или в предстартовой зоне на официальных лиц, других собак и участников.

2.1.2.1.4.3.11.3. Создание помехи выступлению другого участника.

2.1.2.1.4.3.11.4. Неспортивное поведение (употребление ненормативной лексики, непристойных жестов, спор с судьей и тому подобное).

2.1.2.1.4.3.11.5. Грубое обращение с собакой.

2.1.2.1.4.3.12. После дисквалификации участника на трассе он обязан немедленно покинуть трассу (кроме тех случаев, когда регламентом соревнований разрешается прохождение трассы до конца такими участниками). В случае если этот участник продолжает прохождение трассы, он может быть дисквалифицирован на всем соревновании.

2.1.2.1.4.3.13. В случае совершения спортсменом серьезных дисциплинарных нарушений, информация об этих нарушениях представляется Главным судьей в дисциплинарную комиссию ОСФ для рассмотрения вопроса о дисквалификации спортсмена на срок больший, чем данные соревнования.

2.1.2.1.4.3.14. Рефери фиксирует нарушения спортсмена и собаки во время выступления и демонстрирует начисление штрафа следующим образом:

2.1.2.1.4.3.14.1. Ошибка – поднятая вверх рука с раскрытой ладонью.

2.1.2.1.4.3.14.2. Отказ – поднятая вверх рука со сжатым кулаком.

2.1.2.1.4.3.14.3. Дисквалификация – скрещенные руки на уровне груди и/или свисток.

2.1.2.1.5. Подведение итогов.

2.1.2.1.5.1. Победители определяются по наименьшей сумме штрафных баллов по результатам прохождения трассы. Оценка за трассу состоит из штрафных баллов, начисленных за превышение контрольного времени прохождения трассы, а также за чистоту (ошибки и отказы, допущенные в процессе прохождения трассы).

2.1.2.1.5.2. При равенстве штрафных баллов или их отсутствии лучшим признается результат спортсмена с меньшим временем прохождения трассы.

2.1.2.1.5.3. Положением о соревнованиях может быть определена система подсчета «время прохождения трассы + штраф за чистоту преодоления».

2.1.2.2. Джампинг.

2.1.2.2.1. Задачей спортсмена в упражнении «джампинг» является провести собаку по установленной рефери трассе с соблюдением очередности препятствий и направления движения по ним и показать наименьшее время прохождения без ошибок в преодолении препятствий.

2.1.2.2.2. Формирование трассы.

2.1.2.2.2.1. Трасса составляется из препятствий, перечисленных в пункте 2.1.1.2.1.2. настоящих Правил.

2.1.2.2.2.2. Количество препятствий на трассе «джампинг» – от 17 до

22.

2.1.2.2.3. Требования к формированию трассы «джампинг», ее преодолению и правила судейства идентичны трассе «аджилити-стандарт».

2.1.2.2.3. Контрольное и предельное время прохождения трассы.

2.1.2.2.3.1. Контрольное время определяется путем деления общей длины трассы на скорость преодоления, которая устанавливается рефери. Рекомендуются при установлении скорости преодоления трассы руководствоваться нормами ЕВСК, соответствующими статусу соревнований.

2.1.2.2.3.2. За превышение собакой контрольного времени прохождения трассы начисляются штрафные баллы с точностью до сотых долей секунды.

2.1.2.2.3.3. Контрольное время в упражнении «джампинг» применяется только на соревнованиях в спортивных дисциплинах, содержащих в названии слова «джампинг» и «аджилити-двоеборье». На соревнованиях в спортивных дисциплинах, содержащих в названии слова «аджилити-многоборье», а также в спортивной дисциплине аджилити - командные соревнования устанавливается только предельное время прохождения трассы.

2.1.2.2.3.4. Предельное время устанавливается, как правило, как полуторная величина контрольного времени.

2.1.2.2.4. Начисление штрафных баллов.

Начисление штрафных баллов в упражнении «джампинг» производится аналогично упражнению «аджилити-стандарт» за исключением пункта 2.1.2.1.4.3.3.

2.1.2.2.4.1. Спортсмену, дисквалифицированному на трассе, начисляется 100 штрафных баллов.

2.1.2.2.4. Подведение итогов.

Подведение итогов в упражнении «джампинг» производится аналогично упражнению «аджилити-стандарт».

2.1.2.3. Эстафета.

Трассу «эстафета» преодолевает пара спортсменов с двумя собаками (вариант упражнения «парная эстафета») или команда из трех спортсменов с тремя собаками (вариант упражнения «командная эстафета»). Задачей спортсменов является последовательное (сразу после финиша предыдущего спортсмена, без остановки) преодоление своего участка трассы «эстафета». Каждый из спортсменов – участников эстафеты должен провести собаку по назначенному ему участку установленной рефери трассы с соблюдением

очередности препятствий и направления движения по ним и показать наименьшее время прохождения без ошибок в преодолении препятствий.

2.1.2.3.1. Требования к формированию трассы «эстафета».

2.1.2.3.1.1. Трасса составляется из препятствий, перечисленных в пунктах 2.1.1.2.1.1. и 2.1.1.2.1.2. настоящих Правил, но использовать все препятствия с зонами касания не обязательно.

2.1.2.3.1.2. На ринге препятствия расставляются таким образом, чтобы из них можно было сформировать одну трассу для соревнований, где все собаки в команде одной ростовой категории, или трассу из двух или трех участков, для соревнований, где пара или команда включают собак разных ростовых категорий. Для трассы «эстафета» используется не меньше 15 препятствий. Каждый из участков трассы «эстафета» должен предусматривать преодоление не менее 9 препятствий.

2.1.2.3.1.3. На ринге размечается зона передачи эстафеты. Размер зоны должен быть достаточен для свободного размещения в ней трех спортсменов с тремя собаками. Зона должна быть размечена таким образом, чтобы обеспечить удобный старт и финиш спортсменов. Возможно наличие двух или трех зон. Зона (или зоны) передачи эстафеты могут располагаться в любой части ринга, но, как правило, она размечается на краю одной из сторон ринга.

2.1.2.3.1.4. Остальные требования к формированию трассы «эстафета» идентичны трассе «аджилити-стандарт».

2.1.2.3.2. Если Положением о соревнованиях предусмотрено участие в упражнении «эстафета» собак одной ростовой категории, то все участники бегут по очереди одну трассу.

2.1.2.3.3. Если Положением о соревнованиях предусмотрено участие в упражнении «эстафета» собак разных ростовых категорий, то участники бегут разные участки трассы.

2.1.2.3.3.1. В варианте упражнения «парная эстафета» один из участников бежит первый участок трассы, другой участник бежит второй участок.

2.1.2.3.3.2. В варианте упражнения «командная эстафета» команда формируется из спортсменов с собаками из двух любых ростовых категорий или из двух ростовых категорий из разных ростовых дивизионов (если Положением о соревнованиях не установлено иное).

2.1.2.3.3.2.1. Спортсменам с собаками одной ростовой категории присваиваются нечетные номера, с собаками другой ростовой категории - четные номера.

2.1.2.3.3.2.2. Спортсмены с нечетными номерами бегут первый участок трассы, с четными номерами – второй; назначение участков трассы для четных и нечетных номеров осуществляет рефери.

2.1.2.3.4. Допускается вариант, когда все участники команды вне зависимости от ростовых категорий собак бегут разные участки трассы.

2.1.2.3.5. К моменту старта первой собаки, все участники с собаками должны находиться в размеченной зоне (зонах) передачи эстафеты.

2.1.2.3.6. В зоне передачи эстафеты собаки находятся без ошейников и поводков. Если спортсмен держит собаку, он должен делать это в негрубой форме. Допускается держать собаку на руках, но стартовать она должна с поверхности ринга в зоне.

2.1.2.3.7. Участники должны находиться в зоне передачи эстафеты до окончания выступления последнего участника команды.

2.1.2.3.8. Передача эстафеты может осуществляться двумя способами. Первый – когда спортсмен бежит свой этап с палочкой в руках и передает ее следующему этапу; второй – когда палочка остается в зоне передачи эстафеты в руках участника, который должен бежать следующий этап. Тип передачи эстафетной палочки определяется рефери перед началом упражнения «эстафета».

2.1.2.3.9. Спортсмен может держать эстафетную палочку любым способом. Замах на собаку эстафетной палочкой считается грубым обращением с собакой.

2.1.2.3.10. Эстафетная палочка передается одним участником другому в зоне передачи эстафеты (из рук в руки) без броска. В случае первого способа передачи эстафеты в соответствии с номером этапа (не через третьего), в случае второго способа – от участника второго этапа участнику первого, от него во время забега участника второго этапа участнику третьего, а от него участнику второго этапа.

2.1.2.3.11. В момент передачи эстафеты все участники команды – спортсмены и их собаки должны находиться в зоне передачи эстафеты. Если кто-то из участников (собак) находится в этот момент вне зоны, передача эстафеты не должна осуществляться, пока все члены команды не окажутся в зоне. Нарушение этого правила расценивается как передача эстафеты вне зоны.

2.1.2.3.12. Правила судейства упражнения «эстафета» идентичны упражнению «аджилити-стандарт».

2.1.2.3.13. Дополнительные штрафы:

2.1.2.3.13.1. передача эстафеты вне зоны, бросок палочки от одного спортсмена другому – 20 штрафных баллов.

2.1.2.3.13.2. если спортсмен роняет палочку на трассе или в зоне передачи эстафеты – 10 штрафных баллов.

2.1.2.3.13.3. за каждое хватание собакой эстафетной палочки – 10 штрафных баллов.

2.1.2.3.13.4. выход собаки или спортсмена, которые не бегут в данный момент свой участок трассы, за пределы зоны до окончания забега команды – 10 штрафных баллов. Исключение составляет ситуация, когда финиширующая собака пробегает зону насквозь и выбегает с другой стороны. В этом случае выход не штрафуются, но спортсмен обязан максимально быстро вернуть собаку в зону.

2.1.2.3.14. При неявке одного из членов команды на старт в зону передачи эстафеты, создании помехи выступлению другой команды, нахождении собаки в зоне в ошейнике или на поводке, ухода участника из зоны до окончания выступления команды, агрессии собаки в зоне вся команда дисквалифицируется.

2.1.2.3.15. Если собака совершила нарушение, приводящее к дисквалификации на трассе (например, нарушила последовательность преодоления), то рефери сигнализирует о дисквалификации участника, а участник прекращает прохождение трассы и бежит в зону для передачи эстафеты. При этом данному участнику начисляются 120 штрафных баллов.

2.1.2.3.16. Секундомер включается в момент преодоления первой собакой первого препятствия, а выключается в момент преодоления последней собакой последнего препятствия.

2.1.2.3.17. Результат упражнения «эстафета» – время всех членов команды + штраф всех членов команды.

2.1.2.3.18. Лучшей в упражнении «эстафета» признается команда, затратившая на выполнение упражнения наименьшее время с наименьшим штрафом за чистоту.

2.1.2.3.19. Помощь тренера или третьих лиц в зоне передачи эстафеты в процессе выполнения упражнения не допускается.

2.1.2.4. Гэмблерз.

Задачей спортсмена в упражнении гэмблерз является набрать положительные баллы за успешно преодоленные препятствия, самостоятельно определяя последовательность преодоления препятствий в открывающем периоде и выполняя установленные рефери требования в периоде гэмбла. Цель спортсмена – набрать максимальное количество баллов за установленное рефери время.

2.1.2.4.1. В упражнении «гэмблерз» применяются препятствия, используемые в упражнении «аджилити-стандарт».

2.1.2.4.2. Упражнение «гэмблерз» включает в себя открывающий период, в котором препятствия преодолеваются в любой последовательности для набора баллов за успешное преодоление каждого препятствия или комбинации, и специальный период, называемый гэмбл.

2.1.2.4.3. Рефери устанавливает время для каждого периода отдельно, однако при хронометраже выступления учитывается только общее время выступления.

2.1.2.4.4. Во время выступления спортсмену запрещается пользоваться любыми приспособлениями для определения времени, подающими звуковые и иные сигналы и тому подобное. За попытку повлиять на выступление спортсмена рефери имеет право дисквалифицировать участвующих в соревнованиях лиц, причастных к этому, включая данного спортсмена. Если к инциденту причастен тренер данной (или конкурирующей) команды, то дисквалифицируется вся команда (данная или конкурирующая соответственно), даже если тренер не указан в заявке.

2.1.2.4.5. В качестве старта и финиша используются, как правило, два разных простых барьера. Также для этой цели может быть использован стол. Возможно использование стартовой и финишной линий.

2.1.2.4.6. В упражнении «гэмблерз» используется не менее 15 препятствий в открывающем периоде и 3-6 в периоде гэмбла (в случае если предусмотрена трасса закрытия).

2.1.2.4.7. В периоде гэмбла, в случае использования трассы закрытия, рядом с препятствием устанавливается табличка с его порядковым номером.

2.1.2.4.8. Открывающий период.

2.1.2.4.8.1. Отсчет времени начинается в момент пересечения грудью собаки стартовой линии, или преодоления первого барьера, или отрыва от поверхности стола.

2.1.2.4.8.2. Задача спортсмена – набрать максимальное количество баллов, направляя собаку на преодоление препятствий по своему выбору в течение установленного рефери времени.

2.1.2.4.8.3. Время открывающего периода – от 20 до 50 секунд, исходя из количества установленных препятствий. Может использоваться различное время для разных ростовых категорий.

2.1.2.4.8.4. Каждое успешно преодоленное препятствие приносит определенное количество баллов.

2.1.2.4.8.5. Используются две системы начисления баллов (таблица № 7). Рефери может пользоваться любой из них на свое усмотрение.

Таблица № 7

Системы начисления баллов за препятствия в упражнении «гемблерз»

Препятствия	Система 1-3-5-7	Система 1-2-3-5
Барьеры и прыжки	1	1
Туннели и колесо	3	2
Препятствия с зоной касания и слалом	5	3
Слалом и бум	7	5

2.1.2.4.8.6. Успешно преодоленным считается препятствие, преодоленное без ошибки. Штрафные баллы за ошибки не начисляются, но положительные баллы не засчитываются.

2.1.2.4.8.7. В процессе выполнения упражнения рефери громко объявляет количество баллов, начисленных за успешно преодоленные препятствия. Если рефери не начисляет баллы за препятствие, то количество баллов не объявляется, а рефери сигнализирует рукой об ошибке.

2.1.2.4.8.8. Отказы в открывающем периоде не учитываются.

2.1.2.4.8.9. В открывающем периоде баллы начисляются только за два успешных преодоления каждого препятствия. Если собака в открывающем периоде преодолевает препятствие третий или четвертый раз, баллы за это препятствие не начисляются.

2.1.2.4.8.10. Рефери на свое усмотрение имеет право увеличить стоимость любого одного препятствия или комбинации препятствий, если их расположение или сочетание создает дополнительную сложность и требует дополнительного поощрения. Это называется «Джокер» или «Мини-гэмбл». В Мини-гэмбле может применяться требование к дистанционному управлению собакой.

2.1.2.4.8.11. При распределении стоимости препятствий и начислении дополнительных баллов за Мини-гэмбл рефери должен учитывать расположение препятствий и их сложность. Засчитывается только одно успешное преодоление Мини-гэмбла.

2.1.2.4.8.12. Открывающий этап завершается по сигналу сирены или свистку судьи-хронометриста. Секундомер при этом не останавливается.

2.1.2.4.8.13. Если в момент свистка собака находится в процессе преодоления препятствия, то баллы за препятствие начисляются в случае, если в момент свистка уже исключается возможность совершения ошибки (например, собака уже наступила во вторую контактную зону).

2.1.2.4.8.14. Барьеры, сбитые собакой, в процессе упражнения не восстанавливаются.

2.1.2.4.8.15. В открывающем периоде запрещено преодолевать два и более препятствий подряд из трассы Гэмбла в любом направлении. На брифинге рефери должен определить, какое наказание предусмотрено за такое преодоление: это может быть дисквалификация или 0 баллов за закрывающий период.

2.1.2.4.9. Период Гэмбл.

2.1.2.4.9.1. Гэмбл может быть установлен как отдельная трасса с последовательностью, определенной рефери, а может представлять собой временной промежуток, где баллы набираются аналогично открывающему периоду, или иное задание для спортсмена, отвечающее «духу» упражнения.

2.1.2.4.9.2. Спортсмен имеет право снова использовать препятствия, которые уже были два раза преодолены в открывающем периоде.

2.1.2.4.9.3. Трасса Гэмбл состоит не менее чем из трех и не более чем из шести препятствий.

2.1.2.4.9.4. Время выполнения Гэмбла устанавливается рефери и составляет от 10 до 20 секунд. Для разных ростовых категорий может быть использовано различное время.

2.1.2.4.9.5. Если предусмотрена трасса Гэмбл, то время прохождения Гэмбла устанавливается, исходя из времени реального прохождения трассы с учетом времени, необходимого спортсмену для того, чтобы он добрался до первого препятствия.

2.1.2.4.9.6. Барьеры, сбитые собакой, в процессе упражнения не восстанавливаются.

2.1.2.4.9.7. В Гэмбл могут включаться:

- 1) препятствие, запрещенное к преодолению;
- 2) только одно препятствие с зонами касания или слалом;
- 3) управление собакой с расстояния не ближе 5 метров (что обозначается линией);
- 4) дифференциация.

2.1.2.4.9.8. Сигнал (свисток), извещающий об окончании открывающего периода является сигналом начала периода Гэмбл.

2.1.2.4.9.9. Если в открывающем периоде собака сбита планку барьера из трассы Гэмбла, то баллы за Гэмбл не начисляются.

2.1.2.4.9.10. Рефери может установить, что:

2.1.2.4.9.10.1. Баллы начисляются за каждое успешно преодоленное препятствие Гэмбла.

2.1.2.4.9.10.2. Баллы начисляются за весь Гэмбл в целом при успешном преодолении всех его препятствий без ошибок и/или отказов за отведенное время.

2.1.2.4.9.10.3. В случае успешного преодоления всех препятствий трассы Гэмбла без ошибок и отказов за отведенное время баллы за открывающий период удваиваются либо начисляются бонусные баллы (с начислением баллов за препятствия Гэмбла или без такового).

2.1.2.4.9.10.4. В периоде Гэмбл отказы судятся на усмотрение рефери. Решение должно быть озвучено рефери на брифинге до старта забегов.

2.1.2.4.9.10.5. В период Гэмбл могут применяться иные решения рефери, отвечающие «духу» упражнения.

2.1.2.4.9.11. Секундомер останавливается в момент пересечения грудью собаки линии финиша, или последнего барьера, или касания всеми четырьмя лапами верхней поверхности стола.

2.1.2.4.9.12. В случае если спортсмен не уложился в назначенное рефери время, судья-хронометрист сигнализирует вторым свистком об окончании времени джокера. В этом случае рефери должен определить, будут ли начисляться баллы (за препятствие, преодолеваемое в момент свистка, за весь Гэмбл, за оба периода, или начисляется штраф). Решение должно быть озвучено рефери на брифинге до старта забегов.

2.1.2.4.10. В открывающем периоде спортсмену запрещается стоять без действия в зоне препятствий Гэмбла или намеренно преодолевать препятствия, уже не дающие баллов, с целью дождаться окончания времени открывающего периода. В этом случае спортсмен дисквалифицируется.

2.1.2.4.11. Все решения рефери относительно порядка выполнения упражнения должны распространяться на всех участников соревнования и объявляются спортсменам рефери перед началом разминки.

2.1.2.4.12. Лучшим признается спортсмен с наибольшей суммой баллов, набранных за время, установленное судьей для выполнения упражнения.

2.1.2.4.13. При равенстве баллов лучшим признается участник, затративший на набор баллов меньшее время.

2.1.2.5. Снукер.

Задачей спортсмена в упражнении «снукер» так же, как в упражнении «гемблерз», является набор положительных баллов за успешно преодоленные препятствия. Упражнение «снукер» также состоит из двух периодов -

открывающего и закрывающего. Цель спортсмена – набрать максимальное количество баллов за установленное рефери время.

2.1.2.5.1. В упражнении «снукер» применяются препятствия, используемые в упражнении «аджилити-стандарт».

2.1.2.5.2. Упражнение «снукер» включает в себя открывающий период, где препятствия преодолеваются в выбранной участником последовательности в соответствии с принципами упражнения для набора баллов за успешное преодоление каждого препятствия или комбинации, и закрывающий период – определенную трассу, установленную рефери.

2.1.2.5.3. Рефери устанавливает общее время для прохождения обоих периодов.

2.1.2.5.4. Во время выступления спортсмену запрещается пользоваться любыми приспособлениями для определения времени, подающими звуковые и иные сигналы и тому подобное. За попытку повлиять на выступление спортсмена рефери имеет право дисквалифицировать участвующих в соревнованиях лиц, причастных к этому, включая данного спортсмена. Если к инциденту причастен тренер данной (или конкурирующей) команды, то дисквалифицируется вся команда (данная или конкурирующая соответственно) даже если тренер не указан в заявке.

2.1.2.5.5. В качестве старта и финиша используются, как правило, два разных простых барьера. Также для этой цели может быть использован стол. Возможно использование стартовой и финишной линий.

2.1.2.5.6. Отсчет времени начинается в момент пересечения грудью собаки стартовой линии, или преодоления первого барьера, или отрыва от поверхности стола.

2.1.2.5.7. Трасса «снукер» включает в себя минимум 9 препятствий, которым присвоены стоимость от 1 до 7. Для обозначения стоимости препятствий, используются цвета, принятые в бильярдной игре Снукер (таблица № 8).

2.1.2.5.8. Красными препятствиями всегда являются барьеры. Другие «цветные» могут быть любыми препятствиями на усмотрение рефери, но баллы должны присваиваться с учетом сложности препятствия или его расположения на трассе, или того и другого.

Таблица № 8

Цвет препятствия в зависимости от его стоимости

Цвет	Стоимость (баллы)
Красный	1
Желтый	2
Зеленый	3
Коричневый	4
Синий	5
Розовый	6
Черный	7

2.1.2.5.9. Открывающий период:

2.1.2.5.9.1. В открывающем периоде используется минимум 6 препятствий (3 красных + 3 цветных), которые могут принести максимум 24 балла.

2.1.2.5.9.2. Красных препятствий на трассе может быть от 3 до 5, спортсмен выбирает из них любые три.

2.1.2.5.8.3. В открывающем периоде спортсмен обязан направлять собаку на препятствия в следующей последовательности: красный – любой цветной – другой красный – любой цветной – третий красный – любой цветной.

2.1.2.5.8.4. Спортсмен должен набирать очки, заставляя собаку преодолевать препятствия по следующим принципам:

1) до начала преодоления цветного должен быть успешно преодолен красный;

2) если на красном допущена ошибка, вместо него должен быть преодолен другой красный;

3) каждый красный преодолевается только однажды, независимо от того, была ли на нем допущена ошибка;

4) при преодолении препятствия с ошибкой баллы за него не начисляются;

5) между красными может преодолеваться один и тот же «цветной»;

6) если на цветном допущена ошибка, то преодолевать вместо него этот же или другой цветной запрещается.

2.1.2.5.8.5. В открывающем периоде начисление баллов прекращается, и спортсмен заканчивает выполнение упражнения, когда:

1) после неуспешного преодоления красного (например, сбита планка) собака посылается на цветное препятствие;

2) после успешного преодоления красного – на тот же или другой красный;

3) после преодоления цветного (успешного или неуспешного) – на тот

же или другой цветной;

4) после преодоления красного и цветного – на тот же красный;

5) установленное время вышло.

2.1.2.5.8.6. Отказы в открывающем периоде не судятся.

2.1.2.5.9. Закрывающий период.

2.1.2.5.9.1. После окончания открывающего периода спортсмен и собака без остановки переходят к закрывающему периоду, который представляет собой трассу из 6 препятствий и дает максимум 27 очков.

2.1.2.5.9.2. Препятствия в закрывающем периоде преодолеваются в следующей последовательности: желтый (2) – зеленый (3) – коричневый (4) – синий (5) – розовый (6) – черный (7).

2.1.2.5.9.3. Если последним препятствием открывающего периода было желтое препятствие, то оно же преодолевается повторно как первое препятствие закрывающего периода.

2.1.2.5.9.4. В закрывающем периоде отказы судятся на усмотрение рефери.

2.1.2.5.9.5. Начисление баллов прекращается, и спортсмен заканчивает выполнение упражнения, когда:

1) препятствие преодолевается с ошибкой или отказом (если отказы судятся);

2) нарушена последовательность преодоления препятствий;

3) установленное время вышло.

2.1.2.5.10. В случае если спортсмен не уложился в назначенное рефери время, судья-хронометрист сигнализирует свистком об окончании времени упражнения.

2.1.2.5.11. После свистка, сигнализирующего об окончании установленного времени, спортсмен должен прекратить преодоление препятствий и финишировать.

2.1.2.5.12. Секундомер останавливается в момент пересечения грудью собаки линии финиша, или последнего барьера, или касания всеми четырьмя лапами верхней поверхности стола.

2.1.2.5.13. Баллы, набранные спортсменом до сигнала об окончании установленного времени, сохраняются.

2.1.2.5.14. Если в момент свистка собака находится в процессе преодоления препятствия, то баллы за препятствие начисляются в случае, если в момент свистка уже исключается возможность совершения ошибки (например, собака уже наступила во вторую контактную зону).

2.1.2.5.15. Все решения рефери относительно порядка выполнения упражнения должны распространяться на всех участников соревнования и объявляются спортсменам рефери на брифинге перед началом разминки.

2.1.2.5.16. Лучшим признается спортсмен с наибольшей суммой баллов, набранных за время, установленное рефери для выполнения упражнения. В случае равенства баллов, лучшим признается участник с меньшим временем.

2.1.2.6. Тайм-гэмбл.

Задача спортсмена в упражнении «тайм-гэмбл» состоит в том, чтобы до выступления заявить предполагаемый результат прохождения установленной рефери трассы (в секундах с точностью до сотых) и пройти эту трассу с минимальным отклонением от заявленного результата.

2.1.2.6.1. Требования к расстановке трассы в упражнении «тайм-гэмбл» такие же, как и в упражнении «аджилити-стандарт», за исключением того, что обычно используется от 9 до 15 препятствий. Преодоление трассы и судейство в процессе прохождения трассы также осуществляется идентично упражнению «аджилити-стандарт».

2.1.2.6.2. После разминки спортсмен заявляет судье-секретарю предполагаемый результат своего будущего выступления на трассе. Заявка фиксируется секретарем и не может быть изменена.

2.1.2.6.3. Во время выступления спортсмену запрещается пользоваться любыми приспособлениями для определения времени, подающими звуковые и иные сигналы и т.п. За попытку повлиять на выступление спортсмена рефери имеет право дисквалифицировать участвующих в соревнованиях лиц, причастных к этому, включая данного спортсмена. Если к инциденту причастен тренер данной (или конкурирующей) команды, то дисквалифицируется вся команда (данная или конкурирующая соответственно) даже если тренер не указан в заявке.

2.1.2.6.4. Для определения фактического результата, после выступления спортсмена на трассе «тайм-гэмбл» судья-секретарь складывает время прохождения трассы и штрафные баллы, начисленные за ошибки и отказы.

2.1.2.6.5. Разница между заявленным и фактическим результатами является итогом выступления спортсмена. Лучшим признается спортсмен, имеющий наименьшее отклонение между заявленным и фактическим результатами выступления.

2.1.2.7. Пауэр-энд-спид.

Задача спортсмена при выполнении упражнения «пауэр-энд-спид» («энергия и скорость») состоит в том, чтобы последовательно (без остановки) преодолеть участок трассы, состоящий из препятствий с зонами касания («энергия»), а затем участок трассы «джампинг» («скорость»).

2.1.2.7.1. Участок «энергия» может состоять из препятствий с зонами касания, слалома и сложного барьера. Допустимо использовать простые барьеры и тоннели.

2.1.2.7.2. Стол в данном упражнении не используется.

2.1.2.7.3. Участок «скорость» состоит из препятствий, перечисленных в пункте 2.1.1.2.1.2. настоящих Правил. Использование слалома допустимо, если он не используется на участке «энергия».

2.1.2.7.4. Судейство осуществляется идентично упражнению «аджилити-стандарт».

2.1.2.7.5. Для участка «энергия» рефери устанавливает предельное время, которое должно быть реально выполнимым.

2.1.2.7.6. За ошибку или отказ на участке «энергия» спортсмен лишается права преодоления участка «скорость» и дисквалифицируется на трассе. Если не было ошибок или отказов, спортсмен направляет собаку на скоростной участок до того, как истечет установленное время, однако результат успешного преодоления участка «энергия» не учитывается при подведении итогов.

2.1.2.7.7. Подведение итогов производится только по результатам прохождения участка «скорость».

2.1.2.7.8. После преодоления последнего препятствия участка «энергия» в момент преодоления первого препятствия участка «скорость» (как правило, барьер) запускается второй секундомер, который фиксирует время прохождения на этом участке трассы.

2.1.2.7.9. Штрафы за ошибки и отказы на участке «скорость» начисляются идентично упражнению «аджилити-стандарт». Результат спортсмена – сумма времени прохождения участка «скорость» и набранных на нем штрафов за ошибки и отказы.

2.1.2.7.10. Лучшим признается спортсмен, показавший наименьший результат на участке «скорость».

2.1.3. ОСОБЕННОСТИ ПОДВЕДЕНИЯ ИТОГОВ В СПОРТИВНЫХ ДИСЦИПЛИНАХ, СОДЕРЖАЩИХ СЛОВА «АДЖИЛИТИ-ДВОЕБОРЬЕ»,

«АДЖИЛИТИ-МНОГОБОРЬЕ», И АДЖИЛИТИ - КОМАНДНЫЕ СОРЕВНОВАНИЯ

2.1.3.1. Спортивные дисциплины, содержащиеся в названии слова «аджилити-двоеборье».

2.1.3.1.1. В программу двоеборья входят упражнения «аджилити-стандарт» и «джампинг».

2.1.3.1.2. Победители в группе спортивных дисциплин, содержащих в названии слово «двоеборье», как правило, определяются по наименьшей сумме штрафных баллов по результатам прохождения двух трасс. Оценка за трассу состоит из штрафных баллов, начисленных за превышение контрольного времени прохождения трассы, а также за чистоту (ошибки и отказы, допущенные в процессе прохождения трассы). Лучшим признается участник, имеющий меньший штраф по двум упражнениям.

2.1.3.1.3. Также возможно для определения победителей использовать схему подсчета результатов, в которой суммируется время прохождения трассы и штраф за чистоту прохождения трассы. Лучшим признается участник, имеющий наименьшую сумму время + штраф по двум упражнениям. Схема подсчета результатов определяется Положением о соревнованиях.

2.1.3.1.4. При равенстве результатов преимущество имеет участник с наименьшей суммой времени по двум упражнениям.

2.1.3.2. Спортивные дисциплины, содержащиеся в названии слова «аджилити-многоборье».

2.1.3.2.1. В программу многоборья входят упражнения «аджилити-стандарт», «джампинг», «снукер» и «гэмблерз».

2.1.3.2.2. Для определения результатов в спортивных дисциплинах, содержащих в названии слово «многоборье», штрафные баллы за упражнения «аджилити-стандарт» и «джампинг», полученные путем сложения времени прохождения трассы и штрафных баллов за ошибки и отказы, переводятся в положительные баллы путем вычитания штрафных баллов из контрольных чисел, приведенных в таблице № 9.

Таблица № 9

Контрольные числа для перевода штрафных баллов в положительные

Упражнение	Контрольное число
------------	-------------------

Аджилити-стандарт	120
Джампинг	100
Эстафета	120 x на количество членов команды

2.1.3.2.3. Итоговый результат в спортивных дисциплинах, содержащих в названии слово «многоборье», определяется путем сложения результатов в упражнениях «снукер» и «гэмблерз», а также положительных баллов, начисленных за упражнения «аджилити-стандарт» и «джампинг» в соответствии с таблицей в пункте 2.1.3.2.2.

2.1.3.2.4. Лучшим признается участник, имеющий наибольшее количество положительных баллов.

2.1.3.2.5. При равенстве результатов преимущество участник с лучшим результатом за упражнение «аджилити-стандарт».

2.1.3.3. Аджилити – командные соревнования.

2.1.3.3.1. В спортивной дисциплине аджилити – командные соревнования возможно проведение соревнований по одному из трех вариантов программы.

2.1.3.3.2.1. В 1 варианте в программу могут входить упражнения «аджилити-стандарт» и «джампинг».

2.1.3.3.2.2. Во 2 варианте в программу могут входить упражнения «аджилити-стандарт», «джампинг» и «эстафета».

2.1.3.3.2.3. В 3 варианте в программу могут входить упражнения «аджилити-стандарт», «джампинг», «снукер», «гемблерз» и «эстафета».

2.1.3.3.2.4. Вариант программы для данной спортивной дисциплины определяется Положением о соревнованиях.

2.1.3.3.3. Определение результатов в спортивной дисциплине аджилити – командные соревнования.

2.1.3.3.3.1. В 1 варианте победители определяются по наименьшей сумме штрафных баллов по результатам прохождения двух трасс. Оценка за трассу состоит из штрафных баллов, начисленных за превышение контрольного времени прохождения трассы, а также за чистоту (ошибки и отказы, допущенные в процессе прохождения трассы). Лучшей признается команда, имеющая меньшую сумму штрафа всех участников команды по двум упражнениям. При равенстве результатов лучшей является команда с меньшей суммой времени всех участников команды по двум упражнениям.

2.1.3.3.3.2. Во 2 варианте штрафные баллы за упражнения «аджилити-стандарт», «джампинг» и «эстафета», полученные путем сложения времени

прохождения трассы и штрафных баллов за ошибки и отказы, переводятся в положительные баллы путем вычитания штрафных баллов из контрольных чисел, приведенных в таблице № 8. Лучшей признается команда, имеющая наибольшую сумму положительных баллов всех участников команды по трем упражнениям. При равенстве результатов преимущество имеет команда с лучшим результатом за упражнение «эстафета».

2.1.3.3.3. В 3 варианте штрафные баллы за упражнения «аджилити-стандарт», «джампинг» и «эстафета» переводятся в положительные баллы, как в варианте 2. Итоговый результат определяется путем сложения результатов в упражнениях «снукер» и «гэмблерз», а также положительных баллов, начисленных за упражнения «аджилити-стандарт», «джампинг» и «эстафета» для всех членов команды. Лучшей признается команда, имеющая наибольшую сумму положительных баллов всех участников команды по пяти упражнениям. При равенстве результатов преимущество имеет команда с лучшим результатом за упражнение «эстафета».

2.2. СПОРТИВНЫЕ ДИСЦИПЛИНЫ, СОДЕРЖАЩИЕ В СВОЕМ НАИМЕНОВАНИИ СЛОВА «АКАДЕМИЧЕСКОЕ ДВОЕБОРЬЕ»

2.2.1. ОБЩИЕ ПОЛОЖЕНИЯ

2.2.1.1. Академическое двоеборье является обобщающим наименованием спортивных дисциплин кинологического спорта, имеющих сходные принципы и условия проведения соревнований, судейства, параметры оценки выступлений спортсменов, а также оборудование и инвентарь.

2.2.1.2. Официальные соревнования проводятся с возможностью присвоения спортивных разрядов и званий в следующих спортивных дисциплинах:

2.2.1.2.1. Академическое двоеборье;

2.2.1.2.2. Академическое двоеборье – командные соревнования.

2.2.1.3. Соревнования по кинологическому спорту в спортивных дисциплинах академического двоеборья могут проводиться отдельно в ростовых классах для собак. Для участников с собаками ниже 40 см в холке может быть добавлен дополнительный класс – мини. Проведение соревнований по академическому двоеборью в классе мини имеет свои особенности.

2.2.1.4. Для участников с собаками всех ростовых классов академическое двоеборье представляет собой выполнение упражнений курса послушания (далее – КП) и упражнений специального курса (далее – СК).

2.2.1.4.1. Участник может соревноваться в одном из курсов, если иное не предусмотрено Положением о соревнованиях.

2.2.1.5. В спортивных дисциплинах академического двоеборья проводятся соревнования различной категории сложности:

- 1) категория «Мастер»;
- 2) категория «Стандарт»;
- 3) категория «Квалификация».

2.2.1.5.1. Всероссийские соревнования для взрослых спортсменов, включенные в Единый календарный план (далее ЕКП), должны проводиться в категории «Мастер».

2.2.1.5.2. Соревнования субъектов Российской Федерации, а также первенства могут проводиться в категории «Стандарт».

2.2.1.5.3. В категории «Квалификация» проводятся местные и любительские соревнования.

2.2.1.5.4. По решению Организатора соревнования могут проводиться более сложной категории: вместо категории «Квалификация» - категории «Стандарт», вместо категории «Стандарт» - категории «Мастер». Участники соревнований должны быть проинформированы об этом решении за 3 месяца до соревнований.

2.2.1.6. Состав команды для участия в командных соревнованиях устанавливается Положением о соревнованиях. В категории «Мастер» количество зачетных участников не может быть меньше трех.

2.2.1.7. В рингах во время выполнения упражнений собаки находятся только в «мягких» ошейниках, если иное не предусмотрено настоящими Правилами.

2.2.1.8. Во время демонстрации навыков в руках спортсмена не должно быть каких-либо предметов, спортсмен также не должен оставлять на территории ринга какие-либо предметы, кроме случаев, предусмотренных настоящими Правилами.

2.2.1.8.1. В случае нарушения данного пункта Правил спортсмен штрафуются за неправильный показ приема на каждом из навыков, во время демонстрации которых не предусмотренные Правилами предметы находились в руках спортсмена или на территории ринга.

2.2.1.8.2. Если в процессе демонстрации навыка какой-либо предмет выпал из сумки спортсмена, спортсмен не штрафуются.

2.2.1.9. Действиями спортсмена на соревнованиях руководит судья, кроме случаев, когда в соответствии с настоящими Правилами спортсмен обязан действовать самостоятельно. При руководстве спортсменом судья должен давать указания четко и громко, в соответствии с настоящими Правилами.

2.2.1.10. Общие требования к управлению собакой.

2.2.1.10.1. Спортсмен управляет собакой командами (голосом и жестом), применяемыми одновременно или отдельно (в соответствии с конкретными пунктами настоящих Правил).

2.2.1.10.2. Спортсмен должен четко управлять собакой, правильно подавать команды. Спортсмен должен подавать команды громко, чтобы поданная им команда могла быть услышана судьей. В случае если команда не слышна, спортсмен штрафуются за отсутствие необходимого воздействия на собаку.

2.2.1.10.3. Команду голосом или/и жест спортсмен должен подавать сразу после указания судьи, если иное не предусмотрено настоящими Правилами. Разрешается воздействовать жестом на собаку не более 5 секунд (3 секунд голосом). Воздействие жестом более 5 секунд (3 секунды голосом) расценивается как повторная команда.

2.2.1.10.4. В момент подачи команд голосом и/или жестом, спортсмен должен стоять на месте, корпус держать прямо, если иное не предусмотрено настоящими Правилами.

2.2.1.10.5. Голосовые команды рекомендованы настоящими Правилами и приводятся в описании выполнения упражнений. Допустимо употреблять команды-синонимы, в том числе – на иностранном языке. При этом определенная команда всегда должна использоваться для определенного действия.

2.2.1.10.6. Искаженные команды жестом не штрафуются.

2.2.1.10.7. Определение жеста: Жестом считается движение одной любой рукой из исходной точки (от бедра) одним темпом до точки фиксации, а затем движение этой же рукой одним темпом обратно к исходной точке.

2.2.1.10.8. В процессе подачи жеста - каждая дополнительная задержка руки (кроме исходной точки и точки фиксации), каждое дополнительное движение рукой в крайней верхней или нижней точках, каждый хлопок по бедру или щелчок пальцами, каждый шаг в любом направлении при подаче жеста являются повторной командой.

2.2.1.10.9. Звуковое воздействие на собаку (хлопок по бедру, щелчок пальцами и тому подобное) в случае, когда настоящими Правилами предусмотрена работа только жестом, влечет дисквалификацию спортсмена

по соответствующему курсу. Аналогичное наказание — за жесты при работе голосом.

2.2.1.10.10. При работе собаки у ноги спортсмена жесты не применяются. В противном случае спортсмен штрафуются за неправильный показ приема.

2.2.1.10.11. Дополнительное воздействие на собаку штрафуются как повторная команда. Если дополнительным воздействием является искаженная голосовая команда, то она штрафуются как повторная команда в совокупности с искажением команды.

2.2.1.11. В тех случаях, когда это предусмотрено настоящими Правилами, пересечение спортсменом обозначенного рубежа влечет дисквалификацию спортсмена по соответствующему курсу.

2.2.1.12. Короткая похвала разрешается только после завершения каждого упражнения. В любом случае между похвалой и началом нового упражнения должна быть выдержана четкая пауза (примерно 3 секунды). Применение лакомства запрещается и влечет дисквалификацию спортсмена по соответствующему курсу.

2.2.1.13. За неправильные действия спортсмену по каждому навыку управления собакой начисляются штрафные баллы, которые вычитаются из общей оценки за управление собакой (100 баллов).

2.2.1.13.1. При получении спортсменом менее 70 баллов он дисквалифицируется по соответствующему курсу.

2.2.1.13.2. Штрафные пункты «Нарушение указаний судьи» и «Неправильный показ приема» по своей сути идентичны, поэтому могут быть взаимозаменяемы.

2.2.1.14. Судейство соревнований начинается с момента выхода спортсмена с собакой на ринг. Подойдя к рингу, спортсмен поднятием руки сигнализирует судье о готовности. По сигналу судьи спортсмен выходит на ринг.

2.2.1.15. В зависимости от начисленных баллов спортивной паре (спортсмен + собака) присуждаются дипломы 1, 2 и 3 степеней по каждому курсу.

2.2.1.15.1. Для получения соответствующей степени оценка собаки по каждому навыку должна соответствовать таблице минимальных баллов, указанных в оценочных листах, независимо от общего количества набранных баллов.

2.2.1.15.2. За неправильные и нечеткие действия собаке начисляются штрафные баллы, которые вычитаются из высшей оценки за данный навык (комплекс навыков).

2.2.1.15.3. За выполнение собакой норматива первой степени к общему баллу прибавляется 30 баллов, за вторую степень - 15 баллов, отдельно в КП и СК.

2.2.1.16. Собака не должна наказываться по различным пунктам одновременно за одно нарушение (например: за изменение положения и вызванные им повторные команды). В этом случае учитывается один штраф, более отвечающий сути нарушения.

2.2.1.16.1. Ошибки собаки, повторяющиеся неоднократно (например: неправильная посадка) штрафуются один раз, если иное не предусмотрено настоящими Правилами.

2.2.1.17. Ошибки собаки и спортсмена четко дифференцируются, однако повторная команда может сочетаться с неправильным показом приема - в данном случае штрафуются и спортсмен, и собака.

2.2.1.18. С момента выхода спортсмена с одного ринга до момента входа на другой ринг работа спортсмена и собаки не оценивается.

2.2.1.19. По окончании работы на ринге спортсмен имеет право ознакомиться с результатом своего выступления на данном ринге (просмотреть оценочный лист) и получить от судьи комментарий по характеру нарушений и начисленным штрафам.

2.2.1.19.1. Оспаривать решение судьи на ринге запрещается, в противном случае спортсмен дисквалифицируется на соревнованиях.

2.2.1.19.2. Для решения спорных вопросов судьи на ринге должны иметь Правила. Также Правила должны быть у Главного судьи соревнований.

2.2.1.20. Препятствия должны быть установлены для опробования не менее чем за 30 минут до открытия соревнований. Каждый спортсмен должен иметь возможность пройти опробование.

2.2.1.20.1. Опробование препятствий заканчивается за 5 минут до открытия соревнований, о чем делается соответствующее объявление. Спортсмен, не покинувший ринг после объявления, дисквалифицируется по соответствующему курсу.

2.2.1.21. Выход спортсмена и/или собаки на ринг разрешается только по указанию судьи. В противном случае спортсмен дисквалифицируется по соответствующему курсу.

2.2.1.21.1. О своей готовности к выходу на ринг спортсмен сигнализирует судье поднятием руки, затем по указанию судьи проходит на ринг.

2.2.1.21.2. В случае отправления собакой на ринге естественных потребностей, спортсмен дисквалифицируется по соответствующему курсу.

2.2.1.21.3. В процессе движения собаки рядом между демонстрацией иных навыков на ринге собака не должна отходить от спортсмена далее двух метров. За отклонение собаки далее двух метров, кроме случаев, предусмотренных настоящими Правилами, спортсмен дисквалифицируется по соответствующему курсу.

2.2.1.22. Определение победителей.

2.2.1.22.1. Победитель определяется по сумме полученных баллов на обоих курсах. Лучшим признается спортсмен, набравший большее количество баллов.

2.2.1.22.2. В случае равенства баллов преимущество получает спортсмен с лучшей суммой за работу собаки.

2.2.1.22.3. В случае равенства этих показателей победителем становится спортсмен с лучшим результатом в СК.

2.2.1.22.4. В случае равенства и по этому показателю победителем становится спортсмен, показавший лучший результат в упражнении «Лобовая атака и задержание».

2.2.2. КУРС ПОСЛУШАНИЯ

2.2.2.1. Общие положения.

2.2.2.1.1. В КП в зависимости от категории сложности и вида комбинации с СК включаются упражнения, перечисленные в таблице № 10.

Таблица № 10

Упражнения, включаемые в КП, в зависимости от категории сложности

Наименование упражнения	Оценка в баллах	Категория сложности		
		Квалификация	Стандарт	Мастер
Движение собаки рядом со спортсменом	20	+	+	+
Подход собаки к спортсмену	10	+	–	–
Подход собаки к спортсмену через группу людей	10	–	+	+
Возвращение собаки на место	10	+	+	–
Возвращение собаки на место через группу людей	10	–	–	+
Посадка, укладка и стойка собаки у ноги спортсмена	10	+	–	–

Посадка, укладка и стойка собаки на расстоянии (комплекс)	20	–	+	+
Апортировка собакой предмета спортсмена	20	+	–	–
Апортировка собакой предмета с преодолением препятствия	20	–	+	+
Преодоление собакой препятствий	20	+	–	–
Отношение собаки к выстрелу (проверяется на одном из упражнений)	10	+	+	+
Выдержка собаки (проверяется на упражнении «Место»)	10	–	+	+
Итого баллов:		100	100	100

2.2.2.1.2. Инвентарь, который должен быть у участника при выполнении упражнений:

- 1) поводок;
- 2) апортировочный предмет (в категории «Квалификация» и «Стандарт»);
- 3) предмет для обозначения места.

2.2.2.1.3. Экипировка собаки – только «мягкий» ошейник (кожаный, матерчатый).

2.2.2.1.4. Последовательность команд по упражнению «комплекс», в каком положении собака фиксируется при отходе спортсмена, каким образом осуществляется подзыв собаки с места (голосом или жестом), определяются ГСК соревнований и должны быть одинаковыми для всех участников отдельно взятых соревнований.

2.2.2.1.5. Выдержка собаки по всем навыкам 5 секунд, если иное не предусмотрено настоящими Правилами.

2.2.2.1.6. Выполнение упражнений производится в любой, но одинаковой для всех участников, последовательности, за исключением тех, которые проверяются одновременно или в комплексе.

2.2.2.1.7. При подзыве собаки допускается однократное произнесение спортсменом клички собаки вместо команды «Ко мне». В остальных случаях кличка собаки квалифицируется как повторная команда. А в случаях, когда воздействие голосом на собаку или любое другое воздействие запрещены, за употребление клички собаки спортсмен дисквалифицируется по КП.

2.2.2.1.8. Если собака в процессе работы покидает территорию ринга, спортсмен дисквалифицируется по КП.

2.2.2.1.9. При выполнении приемов: «подход к спортсмену» и «подача предмета» возможны два варианта посадки собаки:

- 1) в положении «рядом» возле левой ноги;
- 2) перед спортсменом.

Во втором случае спортсмен самостоятельно после усадки собаки перед ним, переводит собаку командой в положение «рядом» с обходом, либо без обхода. При этом на протяжении соревнований выполнение данного приема должно быть однообразно, иначе собака штрафует по пункту «неправильная посадка».

2.2.2.1.10. Размеры рингов делаются исходя из местных условий. Граница ринга должна располагаться не ближе двух метров от ближайшей точки разметки (трех метров для ринга препятствий).

2.2.2.1.11. Схема разметки ринга для проверки навыков «Посадка, укладка, стойка», «Апортировка собакой предмета спортсмена», «Подход к спортсмену» и «Возвращение на место» показана на Рис. 1.

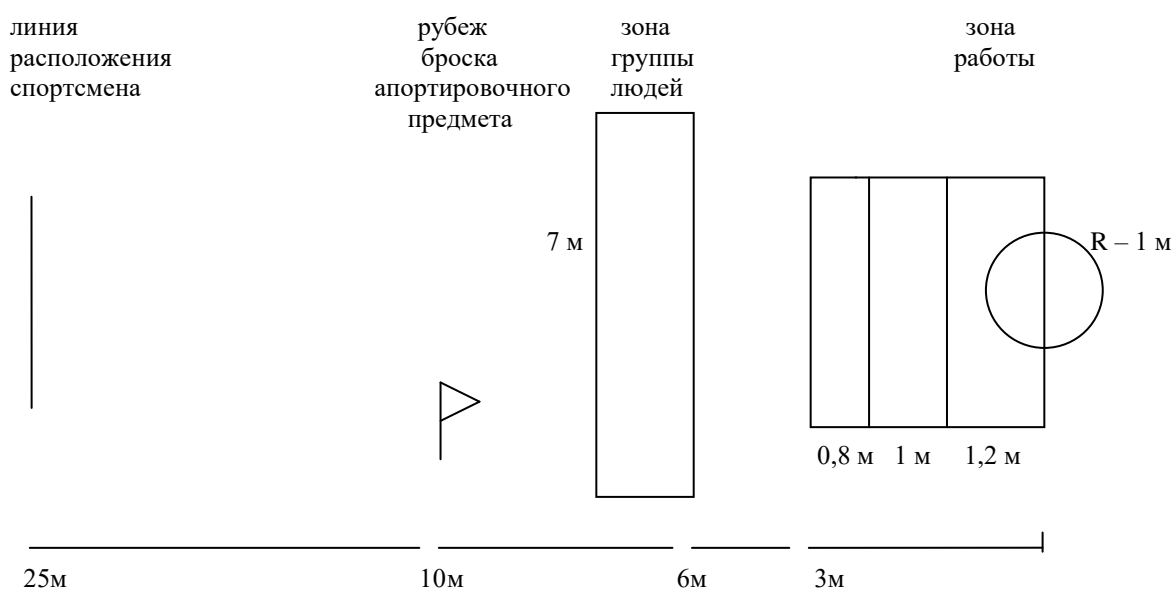


Рис. 1. Разметка ринга

На расстоянии 25 метров от линии расположения спортсмена размечают квадрат 3х3 метра так, чтобы 25 метров было до дальней линии квадрата.

Сам квадрат разделяют еще двумя линиями, образуя зоны шириной 1,2 м, 1 м и 0,8 м, считая их от дальней линии.

На расстоянии 6 метров от дальней линии квадрата (перпендикулярно линии, соединяющей квадрат и линию расположения спортсмена)

располагают зону, в которой располагается группа людей на упражнении «место». Размеры зоны – 7х1,5 м.

В 10 метрах от дальней линии квадрата располагают рубеж дальности броска апортировочного предмета.

2.2.2.2. Описание выполнения упражнений.

2.2.2.2.1. Движение собаки рядом со спортсменом.

2.2.2.2.1.1. Нормативная команда, подаваемая в процессе демонстрации упражнения – «Рядом!». Жесты не используются.

2.2.2.2.1.2. Судейство навыка начинается с момента выхода спортсмена с собакой на первый ринг, осуществляется между иными навыками, прерываясь при движении спортсмена между рингами, и заканчивается в момент выхода спортсмена с собакой с последнего ринга.

2.2.2.2.1.3. По указанию судьи спортсмен производит повороты на месте (направо, налево и кругом). Команда «Рядом!» подается перед каждым поворотом на месте.

2.2.2.2.1.4. По указанию судьи «Направо!» спортсмен подает собаке команду «Рядом!» и поворачивается в сторону правой руки на 1/4 круга, на правой пятке и левом носке. Собака занимает положение у левой ноги спортсмена.

2.2.2.2.1.5. По указанию судьи «Налево!» спортсмен подает собаке команду «Рядом!» и поворачивается в сторону левой руки на 1/4 круга, на левой пятке и правом носке. Собака занимает положение у его левой ноги (обход собаки вокруг спортсмена штрафуетя по пункту «другие нарушения»).

2.2.2.2.1.6. По указанию судьи «Кругом!» спортсмен подает собаке команду «Рядом!» и поворачивается в сторону левой руки на 1/2 круга на левой пятке и правом носке (поворот кругом – через левое плечо). Собака занимает положение у его левой ноги. При этом возможны 2 варианта движения собаки:

- 1) собака обходит спортсмена по часовой стрелке;
- 2) собака пятится назад одновременно с движением спортсмена.

Вариант движения собаки во время разворота на 180° должен быть одинаковым на протяжении всех соревнований.

2.2.2.2.1.7. После поворота спортсмена собака должна занять положение у его левой ноги, параллельно с ним, не заваливаясь.

2.2.2.2.1.8. Перед началом движения спортсмен подает собаке команду «Рядом!» и движется с ней прямо. Спортсмен начинает движение с любой ноги полным шагом.

2.2.2.2.1.9. При повороте направо в движении (на 1/4 круга) спортсмен одновременно с постановкой на землю правой ноги подает собаке команду «Рядом!», делает левой ногой шаг, поворачивается на носке левой ноги, одновременно с поворотом выносит правую ногу вперед и продолжает движение в новом направлении.

2.2.2.2.1.10. При повороте налево в движении (на 1/4 круга) спортсмен одновременно с постановкой на землю левой ноги подает собаке команду «Рядом!», делает правой ногой шаг, поворачивается на носке правой ноги, одновременно с поворотом выносит левую ногу вперед и продолжает движение в новом направлении.

2.2.1.11. При повороте кругом в движении (на 1/2 круга) спортсмен должен выполнять разворот через левое плечо (поворачиваться на месте на 180°). При этом возможны 2 варианта движения собаки:

- 1) собака обегает спортсмена по часовой стрелке;
- 2) собака пятится назад одновременно с движением спортсмена.

Вариант движения собаки во время разворота на 180° должен быть одинаковым на протяжении всех соревнований.

2.2.2.2.1.12. Во время движения спортсмена от участка к участку или на заданном маршруте судья проверяет работу собаки в движении, при остановках, изменении направления движения и темпа движения (медленным шагом, средним шагом, быстрым шагом, бегом).

2.2.2.2.1.13. Собака должна спокойно и уверенно в естественной позе двигаться рядом со спортсменом плотно у его левой ноги (плечо собаки на уровне колена спортсмена), не тесня его, внимательно следя за ним и наблюдая за окружающей обстановкой. Спортсмен во время выполнения данного упражнения должен двигать руками в естественной манере.

2.2.2.2.1.14. При остановках и поворотах на месте собака должна садиться у левой ноги спортсмена параллельно с ним, не заваливаясь (без команды «Сидеть!»).

2.2.2.2.1.15. Команда «Рядом!» подается перед началом движения, перед изменением темпа движения, перед изменением направления движения, перед поворотами на месте и перед остановками.

2.2.2.2.1.16. Если начало движения спортсмена совпадает с поворотом, спортсмен имеет право дать одну команду «Рядом!», развернуться и без остановки продолжить движение.

2.2.2.2.1.17. Навык считается не выполненным в случае отклонения собаки в любую сторону (появление просвета между спортсменом и собакой) более чем на корпус собаки. Невыполнением поворота на месте считается отсутствие попытки собаки выполнить команду.

2.2.2.2.1.18. Опережения собакой спортсмена или ее отставания (которые определяются появлением просвета между спортсменом и собакой), а также отклонения влево, штрафуются.

2.2.2.2.1.19. При выполнении упражнения штрафуются также неестественная поза собаки, воздействие спортсмена на собаку своей позой, скованность собаки, теснение ей спортсмена, отсутствие контакта собаки со спортсменом, полное отсутствие внимания собаки на окружающую обстановку.

2.2.2.2.1.20. Штраф за отклонение собаки от правильного положения относительно спортсмена начисляется в упражнении только один раз. Более крупный штраф поглощает более мелкий.

2.2.2.2.2. Посадка, укладка и стойка собаки (общие требования).

2.2.2.2.2.1. Нормативные команды, подаваемые в процессе демонстрации навыка: команды голосом «Сидеть!», «Стоять!», «Лежать!» и/или жесты правой рукой.

2.2.2.2.2.2. Рекомендуемый жест, соответствующий голосовой команде «Сидеть!»: Правую руку одним темпом поднять в сторону на уровень плеча, придав предплечью вертикальное положение ладонью вперед, а затем одним темпом опустить к бедру правой ноги.

2.2.2.2.2.3. Рекомендуемый жест, соответствующий голосовой команде «Стоять!»: Правую руку, слегка согнутую в локте, одним темпом поднять вперед (ладонью вверх) на уровень пояса (предплечье параллельно земле), а затем одним темпом опустить к бедру правой ноги.

2.2.2.2.2.4. Рекомендуемый жест, соответствующий голосовой команде «Лежать!»: Прямую правую руку одним темпом поднять вперед на уровень плеча (ладонью вниз), а затем одним темпом опустить к бедру правой ноги.

2.2.2.2.2.5. При работе собаки возле ноги жесты не применяются.

2.2.2.2.2.6. Посадкой считается положение собаки, когда ее плюсны касаются земли, а локти и грудная клетка не касаются.

Неправильной посадкой считается положение собаки, когда наружная часть бедра или колено касаются земли.

2.2.2.2.2.7. Укладкой считается положение собаки, когда ее грудная клетка или локти касаются земли.

Неправильной укладкой считается положение собаки, когда наружная часть бедра, колено или спина касаются земли.

2.2.2.2.2.8. Стойкой считается положение собаки, когда ее грудная клетка, локти, спина, скакательные или коленные суставы не касаются земли.

2.2.2.2.2.9. На выполнение команды собаке дается 10 секунд.

Время засекается по указанию судьи о переводе собаки в требуемое положение (по поданной спортсменом команде). В случае если собака за установленное время не выполнила команду (не изменила положение на требуемое), спортсмен дисквалифицируется по КП.

2.2.2.2.2.10. Повторные команды штрафуются. При невыполнении команды после 2 повторов спортсмен дисквалифицируется по КП.

2.2.2.2.3. Посадка, укладка и стойка собаки у ноги спортсмена - особенности (категория «Квалификация»).

2.2.2.2.3.1. Спортсмен с собакой встает в центр размеченного круга радиусом 1 м. По указанию судьи спортсмен командой голосом переводит собаку в требуемое положение.

2.2.2.2.3.2. Собака по первой команде должна принять требуемое положение.

2.2.2.2.3.3. Каждый навык (сидеть, лежать и стоять) должен быть выполнен собакой дважды из разных положений (всего 6 команд).

2.2.2.2.3.4. Собака в ходе выполнения команд должна все время находиться слева от спортсмена параллельно ему. Неправильное положение собаки, удаление от спортсмена штрафуются.

2.2.2.2.4. Комплекс (посадка, укладка и стойка собаки на расстоянии) – особенности (категория «Мастер» и «Стандарт»).

Команды подаются спортсменом с расстояния 25 метров.

2.2.2.2.4.1. Судейство начинается с момента подачи спортсменом голосовой команды необходимой для перевода собаки в требуемое положение. Положение фиксации определяется судьей и является одинаковым для всех участников соревнования. По указанию судьи «Зафиксируйте собаку в зоне в положении...», спортсмен с собакой в положении «Рядом» двигается к дальней линии зоны, не меняя темпа движения, при входе в круг радиусом 1 м дает необходимую команду и оставляет собаку в заданном положении. После этого занимает свое место на линии расположения спортсмена. Обе передние лапы собаки в момент начала отхода должны быть внутри круга радиусом 1 м.

2.2.2.2.4.2. Фиксация собаки на рубеже производится следующим способом:

1) в категории «Мастер» спортсмен, переходит на бег не менее чем за 10 м до круга и, не меняя темпа движения, на бегу фиксирует собаку в круге командой «сидеть», «лежать» или «стоять», необходимой для перевода

собаки в требуемое положение, и продолжает бежать до точки остановки на линии расположения спортсмена;

2) в категории «Стандарт» спортсмен, не меняя темпа движения шагом, на ходу фиксирует собаку в круге командой «сидеть», «лежать» или «стоять», и продолжает движение до точки остановки на линии расположения спортсмена.

2.2.2.2.4.3. В случае если передние лапы собаки находятся вне круга, спортсмен штрафуются. В случае если передние лапы собаки находятся вне круга и вне квадрата 3х3 м, спортсмен дисквалифицируется по КП.

2.2.2.2.4.4. В случае если собака остановилась, но не выполнила команду, или изменила положение в процессе отхода спортсмена, спортсмен должен дать повторные команды голосом (которые штрафуются), остановившись на рубеже 25 м и повернувшись к собаке. Невыполнение команды после второго повтора ведет к дисквалификации по курсу.

2.2.2.2.4.5. После начала отхода от собаки спортсмену запрещается без указания судьи менять темп движения, двигаться в сторону собаки, останавливаться, а также воздействовать на собаку любым способом в процессе отхода от собаки и в процессе подхода к ней. В противном случае он дисквалифицируется по КП.

2.2.2.2.4.6. Из-за линии расположения спортсмена, по указанию судьи, спортсмен голосом или жестом переводит собаку в требуемое положение. Заступ спортсмена во время подачи команд штрафуются как неправильный показ приема.

2.2.2.2.4.7. Каждый навык (сидеть, лежать и стоять) должен быть выполнен собакой дважды из разных положений (один раз по голосовой команде и один раз по жесту).

2.2.2.2.4.8. Собака должна по первой команде спортсмена принимать требуемое положение и не изменять его до очередной команды и не продвигаться. Продвижением считается заступ хотя бы одной конечностью собаки за контрольные линии зоны 3х3 м (1,2 м и 2,2 м от центра круга) в процессе выполнения навыка. Выход собаки хотя бы одной конечностью из зоны 3х3 м вперед или в стороны считается невыполнением навыка.

2.2.2.2.4.9. В случае если собака без команды спортсмена самостоятельно изменила положение относительно требуемого, спортсмен повторными командами или жестами самостоятельно обязан вернуть ее в необходимое положение в течение установленного времени (с момента изменения собакой положения). Отсчет выдержки в данном случае засекается вновь, с момента возвращения собаки в требуемое положение.

2.2.2.2.4.10. На соревнованиях в категориях «Мастер» и «Стандарт» за подачу спортсменом голосовой (звуковой) команды при работе жестом или жестовой при работе голосом спортсмен дисквалифицируется по КП.

2.2.2.2.4.11. Выдержка при работе на расстоянии засекается с момента выполнения собакой поданной ей команды.

2.2.2.2.4.12. Через 5 секунд после выполнения собакой последней команды, по указанию судьи «к собаке», спортсмен подходит к собаке. В случае изменения собакой положения при подходе спортсмена возвращать ее в исходное положение не требуется (изменение положения штрафуются).

2.2.2.2.4.13. Судейство комплекса заканчивается через 5 секунд после подхода спортсмена к собаке. Судья обязан проинформировать спортсмена об окончании судейства данного комплекса навыков фразой: «Судейство навыка окончено!»

2.2.2.2.5. Подход собаки к спортсмену, выдержка, возвращение на место (общие требования).

2.2.2.2.5.1. Нормативные команды, подаваемые в процессе демонстрации навыка: команда голосом «Ко мне!» и/или жест правой рукой, команда голосом «Место!» и жест правой рукой.

2.2.2.2.5.2. Рекомендуемый жест, соответствующий голосовой команде «Ко мне!»: прямую правую руку одним темпом поднять в сторону на уровень плеча ладонью вниз, а затем одним темпом опустить к бедру правой ноги (без хлопка).

2.2.2.2.5.3. Рекомендуемый жест, соответствующий голосовой команде «Место!»: прямую правую руку одним темпом выбросить вперед на высоте плеча в сторону обозначенного места, а затем одним темпом опустить к бедру правой ноги.

2.2.2.2.5.4. Судейство навыка «возвращение на место» начинается по указанию судьи «положите собаку, обозначьте место и отходите от собаки». Спортсмен подает собаке команду «Лежать!». После того, как собака выполнила поданную ей команду, спортсмен кладет вещь (любую), обозначая место, подает команду «Место!» и отходит на 25-метровую отметку. Укладка собаки и обозначение места производится без жестов.

2.2.2.2.5.5. Если спортсмен уложил предмет, обозначающий место и/или собаку за пределами соответствующей разметки (окружности), спортсмен дисквалифицируется по КП.

2.2.2.2.5.6. После начала отхода от собаки спортсмен до окончания демонстрации навыка и соответствующего указания судьи не может двигаться в сторону обозначенного места, останавливаться в процессе отхода и подхода к собаке или воздействовать на собаку любым способом в

процессе отхода и подхода к собаке. В противном случае он дисквалифицируется по КП.

2.2.2.2.5.7. В случае выхода собаки из окружности всеми четырьмя конечностями с момента начала отхода спортсмена до момента его остановки на 25 метровой отметке спортсмен дисквалифицируется по КП. Изменение положения собаки штрафуются.

2.2.2.2.5.8. На линии расположения спортсмен поворачивается лицом к собаке.

2.2.2.2.5.9. До начала соревнований ГСК обязана довести до представителей команд, каким образом будет подзываться собака с «Места»: голосом или жестом.

2.2.2.2.5.10. При подзыве собаки с «Места», по указанию судьи «голосом (жестом) подзовите собаку», спортсмен, оставаясь на месте, подает собаке команду «Ко мне!» или соответствующий жест и остается на месте до выполнения собакой поданной ей команды. В случае употребления спортсменом голосовой команды при подзыве жестом или жеста при подзыве голосом, спортсмен дисквалифицируется по КП.

2.2.2.2.5.11. Собака по первой команде спортсмена в течение 15 секунд должна подойти к спортсмену на расстояние не далее 1 метра от него и сесть у его левой ноги (обход собакой спортсмена не обязателен) или перед спортсменом.

2.2.2.2.5.12. При подзыве собаки с «Места» в случае подачи спортсменом команды «Ко мне!» или жеста до указания судьи «подзывайте собаку», спортсмен штрафуются за нарушение указаний судьи, а собака за срыв выдержки.

2.2.2.2.5.13. В случае срыва выдержки перед подзывом собаки с «Места», спортсмен должен самостоятельно подать команду «Ко мне!» или жест, когда собака отошла примерно на 1 м от обозначенного места.

2.2.2.2.5.14. Если после поданной команды «Ко мне!» спортсмен начал движение в сторону собаки, он дисквалифицируется по КП.

2.2.2.2.5.15. Если собака бежит к спортсмену рысью или идет шагом, она штрафуются за медленное выполнение.

2.2.2.2.5.16. В случае посадки собаки перед спортсменом, после того, как собака села, спортсмен самостоятельно подает команду «рядом». Собака должна сесть возле левой ноги спортсмена (обход собакой спортсмена не обязателен). Ошибки собаки после команды «рядом» фиксируются в разделе оценочного листа «движение собаки рядом со спортсменом».

2.2.2.2.5.17. Навык «подзывает собаки» считается не выполненным, если собака не подходит к спортсмену (в метровую зону) в течение 15 секунд с

момента подачи судьей указания «подзовите собаку» (с момента подачи спортсменом первой команды «Ко мне!» в процессе проверки навыка «Преодоление препятствий»).

2.2.2.2.5.18. Судейство навыка «Возвращение на место» прерывается после указания судьи о подзыве собаки и возобновляется после указания судьи «посылайте собаку на место».

2.2.2.2.5.19. По указанию судьи «посылайте собаку на место» спортсмен голосом (команда «Место!») и жестом посылает собаку на место.

2.2.2.2.5.20. Собака по первой команде спортсмена в течение 15 секунд должна вернуться к обозначенному месту и лечь, при этом хотя бы одна конечность собаки должна быть в пределах окружности. После укладки собаки в пределах окружности она должна находиться там до окончания судейства навыка. При этом если собака вышла из окружности до окончания судейства навыка, спортсмен дисквалифицируется по КП.

2.2.2.2.5.21. Через 15 секунд по указанию судьи «к собаке» спортсмен подходит к собаке.

2.2.2.2.5.22. По указанию судьи «посадите собаку, заберите предмет, обозначающий место», спортсмен действует любым из двух способов:

1) Спортсмен подает собаке команду «Сидеть!» или «Рядом!» и после выполнения собакой поданной ей команды забирает вещь;

2) спортсмен сначала забирает вещь, а затем подает собаке команду «Сидеть!» или «Рядом!» (в данном случае команда подается после того как спортсмен выпрямился).

2.2.2.2.5.23. Собака может быть оштрафована за неправильную посадку (отсутствие посадки), при наличии таковой в разделе оценочного листа «движение собаки рядом со спортсменом».

2.2.2.2.5.24. Если спортсмен забирает вещь самостоятельно (без указания судьи), он штрафуются за неправильный показ приема, а собака за изменение положения.

2.2.2.2.5.25. Судейство навыка заканчивается соответствующим указанием судьи после выполнения собакой поданной ей команды «Сидеть!» или «Рядом!».

2.2.2.2.5.26. В случае если спортсмен послал собаку на место до соответствующего указания судьи, он штрафуются за нарушение указаний судьи, а собака за срыв выдержки.

2.2.2.2.5.27. В случае ухода собаки в сторону места без команды спортсмен обязан самостоятельно подать собаке команду «Место!» и жест, когда собака отошла примерно на метр от спортсмена.

2.2.2.2.5.28. Если собака не вернулась к вещи в течение 10 секунд с момента подачи судьей указания «посылайте собаку на место» (срыва выдержки собаки), собака штрафуются за медленное выполнение.

2.2.2.2.5.29. Навык считается не выполненным, если собака не ложится в пределах окружности в течение 15 секунд с момента указания судьи, выходит из окружности после укладки, выносит вещь из окружности.

2.2.2.2.6. Выдержка собаки – особенности (категории «Стандарт» и «Мастер»).

2.2.2.2.6.1. Спортсмен фиксирует собаку в указанном месте с оставленной им вещью (команда «Место!») отходит от собаки на 25 метров на линию расположения спортсмена (для категории «Стандарт») или на 30 метров в укрытие (для категории «Мастер»).

2.2.2.2.6.2. Собака должна оставаться в требуемом положении:

- 1) 1 минуту для категории «Стандарт»;
- 2) 2 минуты для категории «Мастер».

2.2.2.2.6.3. Изменения положения собакой штрафуются. Невыполнением упражнения считается уход собаки на расстояние более 1 метра от места, где собака была оставлена на выдержку.

2.2.2.2.6.4. Оценка упражнения начинается с момента остановки спортсмена на линии 25 метров (категория «Стандарт») или ухода в укрытие (категория «Мастер»).

2.2.2.2.6.5. Оценка выдержки заканчивается после указания судьи спортсмену «Займите свое место» и «Подзовите собаку».

2.2.2.2.7. Подход собаки к спортсмену через группу людей – особенности (категория «Стандарт» и «Мастер»).

2.2.2.2.7.1. В категории «Стандарт» и «Мастер» после ухода спортсмена от зафиксированной на месте собаки и выполнения навыка «Выдержка» на размеченную площадку 1,5x7 м между собакой и линией нахождения спортсмена выходит группа из 5-7 человек. Они встают так, чтобы занять всю площадку и между ними было расстояние не менее 1 м.

2.2.2.2.7.2. По указанию судьи спортсмен подзывает собаку голосом и жестом. Собака должна галопом пробежать через группу людей напрямик.

2.2.2.2.7.3. При этом штрафуются оббегание группы людей, замедление темпа движения, неуверенность собаки.

2.2.2.2.7.4. Агрессивное поведение собаки ведет к дисквалификации с соревнований.

2.2.2.2.7.5. После подзыва собаки группа людей покидает ринг (категория «Стандарт»). В категории «Мастер» группа остается на своем месте.

2.2.2.2.8. Возвращение собаки на место через группу людей – особенности (категория «Мастер»).

2.2.2.2.8.1. По указанию судьи спортсмен голосом и жестом возвращает собаку на место. Собака должна галопом пробежать группу напрямик.

2.2.2.2.8.2. При этом штрафуются оббегание группы людей, замедление темпа движения, неуверенность собаки.

2.2.2.2.8.3. Агрессивное поведение собаки ведет к дисквалификации с соревнований.

2.2.2.2.9. Апортировка собакой предмета спортсмена.

2.2.2.2.9.1. Нормативные команды, подаваемые в процессе выполнения навыка: команда голосом «Апорт!» и жест правой рукой, команда голосом «Сидеть!», команда голосом «Дай!».

2.2.2.2.9.2. Жест, соответствующий голосовой команде «Апорт!»: Прямую правую руку одним темпом поднять на уровень плеча ладонью вниз в сторону брошенного предмета, а затем одним темпом опустить к бедру правой ноги.

2.2.2.2.9.3. Перед началом демонстрации навыка, по указанию судьи, спортсмен с собакой встает в центр окружности радиусом 1 м.

2.2.2.2.9.4. Судейство навыка начинается с момента подачи судьей указания «приготовьте апортировочный предмет».

2.2.2.2.9.5. По указанию судьи «приготовьте апортировочный предмет» спортсмен достает апортировочный предмет (предмет может быть любой).

2.2.2.2.9.6. По указанию судьи «бросайте» спортсмен подает собаке команду «Сидеть!» и бросает предмет вперед, на расстояние не менее 10 метров. Запрещается бросать предмет в сторону судей. Допускается перед броском показать предмет собаке.

2.2.2.2.9.7. После выдержки по указанию судьи «посылайте», спортсмен командой голосом «Апорт!» и жестом посылает собаку за предметом. Выдержка засекается с момента броска предмета (момента возвращения спортсмена к собаке при выносе предмета). Моментом броска является момент отрыва предмета от руки спортсмена.

2.2.2.2.9.8. Собака по первой команде спортсмена должна подбежать к предмету, взять его в пасть, а затем с предметом подбежать к спортсмену и сесть у его левой ноги (обход собакой спортсмена не обязателен) или перед спортсменом.

2.2.2.2.9.9. За выход из окружности в процессе демонстрации навыка спортсмен дисквалифицируется по КП.

2.2.2.2.9.10. После выдержки по указанию судьи «забирайте» спортсмен подает собаке команду «Дай!» и забирает предмет рукой из пасти собаки.

Собака по первой команде спортсмена должна отдать предмет без сопротивления.

2.2.2.2.9.11. В случае срыва выдержки собаки (выход из окружности всеми четырьмя конечностями) спортсмен обязан самостоятельно подать команду «Апорт!» и жест.

2.2.2.2.9.12. В случае если спортсмен до указания судьи посылает собаку за предметом или забирает предмет у собаки, спортсмен штрафуются за нарушение указаний судьи, а собака за отсутствие выдержки или по пункту оценочного листа «Бросает предмет в пределах 1 м» соответственно.

2.2.2.2.9.13. В случае посадки собаки перед спортсменом, после того, как спортсмен забрал предмет, он самостоятельно подает команду «Рядом!». Собака должна сесть возле левой ноги спортсмена (обход собакой спортсмена не обязателен). Ошибки собаки после команды «Рядом!» фиксируются в разделе оценочного листа «движение собаки рядом со спортсменом».

2.2.2.2.9.14. Собака должна принести предмет в течение 15 секунд с момента подачи судьей указания «Посылайте» или с момента срыва выдержки собаки за предметом.

2.2.2.2.9.15. Судейство навыка заканчивается, когда спортсмен забрал предмет у собаки или когда собака бросила предмет в пределах окружности. Судья извещает спортсмена об окончании судейства навыка.

2.2.2.2.9.16. Навык считается не выполненным, если по истечении 15 секунд предмет находится за пределами окружности или собака не отдает предмет спортсмену в течение 5 секунд с момента подачи судьей указания «забирайте».

2.2.2.2.10. Преодоление препятствий (общие требования).

2.2.2.2.10.1. В КП используются следующие препятствия:

1) легкоатлетический барьер (высота 91,4 см для категорий «Мастер» и «Стандарт», высота 72,6 см для категории «Квалификация»);

2) в классе мини вместо легкоатлетического барьера используется легкобрасываемый, высота легкобрасываемого барьера для всех категорий – 40 см;

3) стенка (высота 160-180 см для категорий «Мастер» и «Стандарт», высота 150 см для категории «Квалификация», 100 см для всех категорий в классе мини). Ширина стенки - 200 см, толщина поперечных досок - 4 см. Стенка не должна сдвигаться, когда ее преодолевает собака;

4) вместо стенки может быть использована горка (категории «Стандарт» и «Квалификация»). Горка (наклонная стенка) состоит из двух прямоугольных или трапециевидных элементов длиной 180 см, расположенных под углом 30-60 градусов друг к другу. Высота вершины препятствия над землей 140-160 см. Минимальная ширина препятствия 90 см, в нижней части возможно расширение до 115 см. Наклонные поверхности могут быть снабжены поперечными планками, расположенными друг от друга на расстоянии около 50 см. Верхнее ребро горки (наклонной стенки) не должно быть травмоопасным для собаки;

5) сквозная лестница. Верхняя площадка лестницы находится на высоте 200-300 см над землей, размер площадки 100x100 см. Лестничный марш расположен под углом 45 градусов по отношению к земле. Ширина ступеней 16-25 см, высота между ступенями по вертикали 25 см. С одной стороны лестничного марша на высоте 100 см от ступеней устанавливаются перила. Длина проекции лестницы на горизонталь – 5-7 метров;

6) бум. Препятствие состоит из горизонтальной доски длиной 4-5 метров и двух трапов длиной по 1,4-2 метра. Высота бума 1 метр, ширина горизонтальной доски и трапов 17-20 см. На верхней поверхности трапов могут быть расположены поперечные бруски сечением 1,5x3 см на расстоянии 25 см один от другого, начиная сверху. Длина проекции бума на горизонталь 5-7,5 м.

2.2.2.2.10.2. Нормативные команды, применяемые в процессе демонстрации навыка: команды голосом на легкоатлетический барьер, горку и стенку – «Барьер!», на лестницу и бум – «Вперед!» и жест на каждом препятствии.

2.2.2.2.10.3. Рекомендуемый жест, соответствующий голосовым командам «Вперед!» и «Барьер!»: прямую правую руку одним темпом выбросить вперед на уровень плеча, а затем одним темпом опустить к бедру правой ноги.

2.2.2.2.11. Преодоление препятствий – особенности (категория «Квалификация»).

2.2.2.2.11.1. До начала соревнований ГСК жеребьевкой определяется, какие 3 препятствия из 5 возможных (легкоатлетический барьер, горка, стена, лестница и бум) должна преодолеть собака. Спортсмены должны иметь возможность провести опробование данных снарядов.

2.2.2.2.11.2. Преодоление препятствий производится в любой последовательности, но единой для всех участников. Последовательность преодоления препятствий определяется ГСК перед соревнованиями.

2.2.2.2.11.3. После указаний судьи, разъясняющих последовательность преодоления препятствий, спортсмен с собакой в положении «Рядом» подходит к препятствию и останавливается перед ним не далее 3 метров (3-х метровая зона обозначается линией перед каждым препятствием). После демонстрации выдержки (5 секунд), спортсмен по указанию судьи подает собаке соответствующую голосовую команду и жест на преодоление препятствия. По решению ГСК может быть предусмотрена выдержка только перед одним препятствием. В данном случае судья обязан предупредить спортсмена, на каком препятствии демонстрируется выдержка.

2.2.2.2.11.4. Собака должна преодолеть препятствие по первой команде спортсмена в течение 10 секунд с момента подачи спортсменом команды на преодоление препятствия (начала преодоления препятствия собакой в случае срыва выдержки). Преодоление препятствия от 10 до 30 секунд расценивается как медленное выполнение. Окончанием преодоления препятствия считается касание земли за препятствием всеми четырьмя лапами собаки.

2.2.2.2.11.5. Глухой забор и легкоатлетический барьер собака преодолевает прыжком. Легкоатлетический барьер собака должна преодолеть, не касаясь его.

2.2.2.2.11.6. На бум собака входит по трапу, проходит по буму и сходит по трапу с другой стороны.

2.2.2.2.11.7. При преодолении лестницы собака поднимается по трапу с одной стороны и без задержки сходит по противоположному трапу.

2.2.2.2.11.8. Остановка собаки на горизонтальной поверхности бума или в любом месте лестницы в процессе преодоления препятствий штрафуеться как другие нарушения, не вызывающие искажения навыка.

2.2.2.2.11.9. Оказывать собаке механическую помощь при преодолении препятствий запрещается, в противном случае спортсмен дисквалифицируется по КП.

2.2.2.2.11.10. Спортсмен при преодолении собакой препятствия обходит его с правой стороны, не опережая собаку. Спортсмен пересекает линию глухого забора и легкоатлетического барьера только после приземления собаки, в противном случае это квалифицируется как опережение собаки на препятствии.

2.2.2.2.11.11. После преодоления собакой препятствия, спортсмен либо подзывает собаку командой «Ко мне!» и жестом, демонстрируя навык «Подход к спортсмену», либо фиксирует ее у ноги командой «Рядом!», демонстрируя навык «Движение собаки рядом со спортсменом» (в этом случае в момент подачи команды собака должна находиться на расстоянии не

далее 2-х метров от спортсмена; в противном случае спортсмен штрафуются за неправильный показ приема).

2.2.2.2.11.12. На преодоление препятствия дается одна попытка. Собака, не преодолевшая препятствие с первой попытки, дисквалифицируется по КП.

Попыткой считается касание препятствия какой-либо частью тела собаки, а также пересечение какой-либо частью тела собаки воображаемой линии легкоатлетического барьера или глухого забора.

2.2.2.2.11.13. В случае если спортсмен послал собаку на препятствие, не продемонстрировав выдержку, он штрафуются за нарушение указаний судьи, а собака за срыв выдержки.

В случае срыва выдержки собаки спортсмен обязан вдогонку подать собаке команду и жест на преодоление препятствия.

2.2.2.2.11.14. В случае если при преодолении бумпа собака всеми четырьмя лапами прыгнула на землю в пределах проекции противоположного трапа, она штрафуются.

2.2.2.2.11.15. Неудачной попыткой преодоления бумпа также считается, если собака хотя бы одной конечностью коснулась земли в пределах проекции горизонтальной части бумпа на землю. Неудачной попыткой преодоления легкоатлетического барьера считается также его падение. Неудачной попыткой преодоления лестницы считается также спрыгивание собаки на землю всеми четырьмя лапами в пределах проекции лестницы на землю.

2.2.2.2.11.16. Упражнение считается не выполненным в случае непреодоления собакой одного из препятствий с первой попытки в течение 30 секунд с момента подачи спортсменом первой команды на преодоление препятствия (начала преодоления препятствия собакой в случае срыва выдержки), нарушения последовательности и/или направления преодоления, а также повторного преодоления препятствия в любом направлении.

2.2.2.2.12. Апортировка собакой с преодолением препятствия – особенности (категория «Стандарт» и «Мастер»).

2.2.2.2.12.1. Выполняется аналогично предыдущему навыку, но собака преодолевает препятствия два раза – вперед и назад. Назад она преодолевает препятствие с апортировочным предметом в зубах.

2.2.2.2.12.2. До начала соревнований ГСК жеребьевкой определяется, какое препятствие должна преодолевать собака с апортировкой. Спортсмены должны иметь возможность провести опробование данного снаряда.

2.2.2.2.12.3. В категории «Стандарт» могут быть использованы следующие снаряды: легкоатлетический барьер, горка.

2.2.2.2.12.4. В категории «Мастер» могут быть использованы следующие снаряды: легкоатлетический барьер, горка, стена, лестница и бум.

2.2.2.2.12.5. В качестве апортировочного предмета используется предмет спортсмена (категория «Стандарт») или предмет, который предоставляется Организатором соревнований (категория «Мастер»). Апортировочный предмет в обоих случаях может быть изготовлен из дерева, пластмассы или резины и имеет форму гантели (диаметр рукоятки 3-7 см, вес не более 650 г).

2.2.2.2.12.6. Спортсмен с собакой в положении «Рядом» подходит к препятствию и останавливается перед ним не далее 3 метров (3-х метровая зона обозначается линией перед каждым препятствием). После демонстрации выдержки (5 секунд), по указанию судьи «бросайте» спортсмен подает собаке команду «Сидеть!» и выбрасывает апортировочный предмет за препятствие (предмет после падения не должен находиться в пределах боковой проекции снаряда). С разрешения судьи спортсмен может забрать и перебросить неудачно упавший предмет, при этом собака остается сидеть перед препятствием. Срыв выдержки в это время штрафуются.

2.2.2.2.12.7. По указанию судьи спортсменом подается команда «Вперед» («Барьер!»). В момент преодоления снаряда (до касания земли) спортсмен самостоятельно подает команду «Апорт!».

2.2.2.2.12.8. Собака должна свободно преодолеть препятствие, быстро и по прямой подбежать к апортировочному предмету, немедленно его поднять, преодолеть препятствие обратно, быстро принести предмет спортсмену и сесть у его левой ноги (обход собакой спортсмена не обязателен) или перед спортсменом.

2.2.2.2.12.9. В процессе демонстрации навыка спортсмен не может сходить с места.

2.2.2.2.12.10. После выдержки по указанию судьи «забирайте» спортсмен подает собаке команду «Дай!» и забирает предмет рукой из пасти собаки.

Собака по первой команде спортсмена должна отдать предмет без сопротивления.

2.2.2.2.12.11. В случае срыва выдержки собаки спортсмен обязан самостоятельно подать команду «Вперед!» («Барьер!») и жест.

2.2.2.2.12.12. Ошибки при преодолении препятствия штрафуются аналогично предыдущему упражнению.

2.2.2.2.12.13. В случае если спортсмен до указания судьи посылает собаку за предметом или забирает предмет у собаки, спортсмен штрафуются

за нарушение указаний судьи, а собака за отсутствие выдержки или по пункту оценочного листа «Бросает предмет в пределах 1 м» соответственно.

2.2.2.2.12.14. В случае посадки собаки перед спортсменом, после того, как спортсмен забрал предмет, он самостоятельно подает команду «Рядом!». Собака должна сесть возле левой ноги спортсмена (обход собакой спортсмена не обязателен). Ошибки собаки после команды «Рядом!» фиксируются в разделе оценочного листа «движение собаки рядом со спортсменом».

2.2.2.2.12.15. Упражнение считается невыполненным, если собака в течение 30 секунд не подносит нужный предмет спортсмену, или не преодолевает препятствие оба раза, или собака не отдает предмет спортсмену в течение 5 секунд с момента подачи судьей указания «забирайте». Непреодоление препятствия в одну сторону штрафуются.

2.2.2.2.12.16. Судейство навыка заканчивается, когда спортсмен забрал предмет у собаки или когда собака бросила предмет в пределах метра от него. Судья извещает спортсмена об окончании судейства навыка.

2.2.2.2.13. Отношение к выстрелу (проверяется без команды).

2.2.2.2.13.1. Отношение собаки к выстрелу проверяется в процессе выполнения следующих упражнений КП:

1) движение рядом со спортсменом, подход собаки к спортсмену, преодоление препятствий для категории «Квалификация»;

2) движение рядом со спортсменом, выдержка для категорий «Мастер» и «Стандарт».

2.2.2.2.13.2. Навык, в процессе выполнения которого проверяется отношение к выстрелу, устанавливается ГСК и распространяется на всех участников данных соревнований.

2.2.2.2.13.3. Выстрел производится судьей из стартового пистолета на расстоянии 15 метров от собаки вне пределов ее поля зрения.

2.2.2.2.13.4. В случае если собака после выстрела прекращает выполнение навыка, повторная команда на продолжение его выполнения подается спортсменом самостоятельно.

2.2.2.2.13.5. Явная боязнь собакой выстрела, невозобновление выполнения упражнения собакой по первой повторной команде спортсмена, уход собаки к спортсмену ведет к дисквалификации по КП.

2.2.2.3. Количество баллов за упражнения КП, необходимых для выполнения нормативов 1, 2 и 3 степени, а также приводящих к дисквалификации, приведены в Таблице № 11.

Таблица № 11

Баллы оценки работы собаки по упражнениям курса послушания

Упражнение	Всего баллов	Количество баллов за упражнение			Дисквалификация
		1 степень	2 степень	3 степень	
Движение собаки рядом со спортсменом	20	18	16	14	Менее 14
Подход собаки к спортсмену	10	9	8	7	Менее 7
Подход собаки к спортсмену через группу людей	10	9	8	7	Менее 7
Возвращение собаки на место	10	9	8	7	Менее 7
Возвращение собаки на место через группу людей	10	9	8	7	Менее 7
Посадка, укладка и стойка собаки у ноги спортсмена	10	9	8	7	Менее 7
Посадка, укладка и стойка собаки на расстоянии (комплекс)	20	18	16	14	Менее 14
Апортировка собакой предмета спортсмена	20	18	16	14	Менее 14
Апортировка собакой предмета с преодолением препятствия	20	18	16	14	Менее 14
Преодоление собакой препятствий	20	18	16	14	Менее 14
Отношение собаки к выстрелу (проверяется на одном из упражнений)	10	9	8	7	Менее 7
Выдержка собаки (проверяется на упражнении «Место»)	10	9	8	7	Менее 7

2.2.2.4. Оценка работы спортсмена (максимальная оценка - 100 баллов).

Перечень возможных нарушений, за которые штрафуются спортсмен, приведен в Таблице № 12.

Таблица № 12

Штрафные баллы, начисляемые за нарушения в действиях спортсмена

№	Наименование нарушений	Количество штрафных
---	------------------------	---------------------

п/п		баллов, санкции
1.	Нечеткие повороты в движении и на месте	3
2.	Несвоевременное поощрение	1
3.	Отсутствие необходимого воздействия на собаку	1
4.	Неправильный показ приема	5
5.	Нарушение указаний судьи	5
6.	Применение лакомства	Дисквалификация по КП
7.	Грубое обращение с собакой	Дисквалификация на соревнованиях
8.	Неэтичное поведение спортсмена	Дисквалификация на соревнованиях

Примечание: Спортсмену начисляются штрафные баллы за каждое неправильное, ошибочное действие по каждому навыку.

2.2.2.5. Оценка работы собаки (максимальная оценка - 100 баллов).

Перечень возможных нарушений, за которые штрафуется собака, приведен в Таблице № 13.

Таблица № 13

Штрафные баллы, начисляемые за нарушения в действиях собаки

Наименование навыка	Наименование нарушения	Количество штрафных баллов, санкции
Движение собаки рядом со спортсменом	Каждая повторная команда	0,5
	Неплотное движение собаки рядом с дрессировщиком	0,5
	Забегание собаки вперед спортсмена или отставание с появлением просвета между собакой и спортсменом	1
	Неестественная поза собаки, зажатость, робость, полное отсутствие контакта со спортсменом, отсутствие контроля ситуации вокруг, теснение собакой спортсмена	2
	Отклонение собаки с появлением просвета, составляющим длину	3

	корпуса собаки	
	Отсутствие посадки, каждое	1
	Неправильная посадка	0,5
	Невыполнение поворота на месте	2
	Каждое воздействие позой	0,5
	Каждое механическое воздействие	2
	Другие нарушения, не вызывающие искажения навыка	0,5
	Невыполнение команды после 2 повторов	Дисквалификация по КП
	Невыполнение навыка	Дисквалификация по КП
Подход собаки к спортсмену	Каждая повторная команда, жест	0,5
	Неправильная посадка при подходе	0,5
	Отсутствие выдержки	2
	Медленное выполнение	2
	Каждое механическое воздействие	2
	Другие нарушения, не вызывающие искажения навыка	0,5
	Невыполнение команды после 2 повторов	Дисквалификация по КП
	Невыполнение навыка	Дисквалификация по КП
Подход собаки к спортсмену через группу людей	Каждая повторная команда, жест	0,5
	Неправильная посадка при подходе	0,5
	Отсутствие выдержки	2
	Медленное выполнение, неуверенность при прохождении группы	2
	Каждое механическое воздействие	2
	Другие нарушения, не вызывающие искажения навыка	0,5
	Невыполнение команды после 2 повторов	Дисквалификация по КП
	Невыполнение навыка	Дисквалификация по КП
	Возвращение собаки на	Каждая повторная команда, жест
Каждое изменение положения		0,5

место	Грызет, треплет вещь	1
	Отсутствие выдержки	2
	Медленное выполнение	2
	Каждое механическое воздействие	2
	Другие нарушения, не вызывающие искажения навыка	0,5
	Невыполнение команды после 2 повторов	Дисквалификация по КП
	Невыполнение навыка	Дисквалификация по КП
Возвращение собаки на место через группу людей	Каждая повторная команда, жест	0,5
	Каждое изменение положения	0,5
	Грызет, треплет вещь	1
	Отсутствие выдержки	2
	Медленное выполнение, неуверенность при прохождении группы	2
	Каждое механическое воздействие	2
	Другие нарушения, не вызывающие искажения навыка	0,5
	Невыполнение навыка	Дисквалификация по КП
Посадка, укладка и стойка собаки у ноги спортсмена	Каждая повторная команда	0,5
	Каждое изменение положения	0,5
	Неправильное положение	0,5
	Каждое механическое воздействие	2
	Другие нарушения, не вызывающие искажения навыка	0,5
	Невыполнение команды после 2 повторов	Дисквалификация по КП
	Невыполнение навыка	Дисквалификация по КП
Посадка, укладка и стойка собаки на расстоянии (комплекс)	Каждая повторная команда, жест	0,5
	Каждое изменение положения	0,5
	Неправильное положение	0,5
	Собака остановилась за пределами круга радиусом 1 м, но в квадрате 3х3 м	1

	Собака остановилась, но не выполнила команду при фиксации	2
	Пересечение 1-й линии	2
	Пересечение 2-й линии	4
	Выход из зоны	Дисквалификация по КП
	Каждое механическое воздействие	2
	Другие нарушения, не вызывающие искажения навыка	0,5
	Невыполнение команды после 2 повторов	Дисквалификация по КП
	Невыполнение навыка	Дисквалификация по КП
Апортировка собакой предмета спортсмена	Каждая повторная команда	0,5
	Медленное выполнение	1
	Каждое изменение положения	0,5
	Отсутствие выдержки	2
	Бросает, но затем приносит (штраф за каждое бросание)	1
	Игра с предметом, жевание	1
	Бросает предмет в пределах 1 м от спортсмена	3
	Отсутствие посадки	0,5
	Посадка не слева (не перед спортсменом)	0,5
	Сопротивление при отдаче	4
	Другие нарушения, не вызывающие искажения навыка	0,5
	Невыполнение навыка	Дисквалификация по КП
	Преодоление препятствий	Каждая повторная команда, жест
Каждое отсутствие выдержки		0,5
Касание легкоатлетического барьера лапами		0,5
Опережение собаки спортсменом на каждом препятствии		0,5
Медленное выполнение (на каждом препятствии)		1

	Спрыгивание с бума в пределах проекции трапа всеми конечностями	0,5
	Другие нарушения, не вызывающие искажения навыка	0,5
	Падение легкоатлетического барьера	2
	Невыполнение команды после 2 повторов	Дисквалификация по КП
	Невыполнение навыка	Дисквалификация по КП
Апортировка собакой предмета с преодолением препятствия	Каждая повторная команда, жест	0,5
	Медленное выполнение	1
	Каждое изменение положения	0,5
	Отсутствие выдержки	2
	Касание легкоатлетического барьера лапами	0,5
	Спрыгивание с бума в пределах проекции трапа всеми конечностями	0,5
	Бросает, но затем приносит (штраф за каждое бросание)	1
	Игра с предметом, жевание	1
	Бросает предмет в пределах 1 м от спортсмена	3
	Отсутствие посадки	0,5
	Посадка не слева (не перед спортсменом)	0,5
	Сопротивление при отдаче	4
	Каждое механическое воздействие	2
	Другие нарушения, не вызывающие искажения навыка	0,5
	Непреодоление препятствия в одну сторону (в любую)	5
	Падение легкоатлетического барьера	2
	Невыполнение команды после 2 повторов	Дисквалификация по КП
	Невыполнение навыка	Дисквалификация по КП
	Отношение собаки к	Прекращает выполнение навыка, но возобновляет по команде

выстрелу	Агрессия в сторону стреляющего, но прекращение по команде	3
	Другие нарушения, не вызывающие искажения навыка	0,5
	Уход к спортсмену	Дисквалификация по КП
	Невыполнение навыка	Дисквалификация по КП
Выдержка собаки	Каждая повторная команда, жест	0,5
	Изменение положения	2
	Каждое механическое воздействие	2
	Другие нарушения, не вызывающие искажения навыка	0,5
	Невыполнение команды после 2 повтора	Дисквалификация по КП
	Невыполнение навыка	Дисквалификация по КП

2.2.3. СПЕЦИАЛЬНЫЙ КУРС

2.2.3.1. Общие положения.

2.2.3.1.1. В СК (за исключением класса мини и соревнований с участием спортсменов до 18 лет) включаются следующие упражнения:

- 1) лобовая атака и задержание – обязательное упражнение;
- 2) выборка вещи – по жеребьевке;
- 3) обыск местности – по жеребьевке;
- 4) охрана вещи и отказ от корма – по жеребьевке.

2.2.3.1.2. До начала соревнований ГСК жеребьевкой определяет какое именно из трех упражнений (выборка вещи, обыск местности, охрана вещи и отказ от корма) вместе с упражнением Задержание войдут в программу соревнований. Таким образом, соревнования по СК проводятся по двум упражнениям из четырех возможных.

2.2.3.1.3. В соревнованиях с участием спортсменов до 18 лет и соревнованиях в классе мини включаются только два обязательных упражнения – выборка вещи и обыск местности.

2.2.3.1.4. Распределение упражнений по категориям сложности и классам приведено в таблицах № 14 и № 15.

Таблица № 14

Упражнения, включаемые в СК
(за исключением спортивных соревнований с участием спортсменов до 18 лет и соревнований в классе мини)

Наименование упражнения, включаемого в соревнования	Оценка в баллах	Категория сложности спортивного соревнования		
		Квалификация	Стандарт	Мастер
Лобовая атака и задержание (обязательно)	50	+	+	+
Выборка вещи (по жеребьевке)	50	+	+	+
Обыск местности (по жеребьевке)	50	+	+	+
Охрана вещи и отказ от корма (по жеребьевке)	50	+	+	+
Максимальное количество баллов за два упражнения		100	100	100

Таблица № 15

Упражнения, включаемые в СК
(для спортивных соревнований с участием спортсменов до 18 лет и соревнований в классе мини)

Наименование упражнения, включаемого в соревнования	Оценка в баллах	Категория сложности спортивного соревнования		
		Квалификация	Стандарт	Мастер
Выборка вещи (по жеребьевке)	50	+	+	+
Обыск местности (по жеребьевке)	50	+	+	+
Максимальное количество баллов за два упражнения		100	100	100

2.2.3.2. Описание выполнения навыков.

2.2.3.2.1. Выборка вещи.

2.2.3.2.1.1. Нормативные команды, подаваемые в процессе демонстрации навыка: «Нюхай!», «Ищи!» и жест правой рукой (не обязателен), команда голосом «Дай!».

2.2.3.2.1.2. Рекомендуемый жест, соответствующий голосовым командам «Нюхай!» или «Ищи!» при посыле собаки на выборку: произвольный, любой рукой, указывающий направление желаемого движения собаки.

2.2.3.2.1.3. Команды голосом «Апорт!» или «Ко мне!», поданные спортсменом в процессе демонстрации навыка, штрафуются как повтор.

2.2.3.2.1.4. Выборка вещи производится из предметов (вещей), которые могут быть из любого материала (кроме стекла, металла, камня, резины), не имеющего резкого самостоятельного запаха, одинаковые для всех участников соревнований. Материал, форма и размеры предметов для выборки, определяется ГСК.

2.2.3.2.1.5. Особенности для категории «Квалификация», «Стандарт» и «Мастер»:

- 1) 8 предметов, чужой запах для категории «Мастер»;
- 2) 6 предметов, чужой запах для категории «Стандарт»;
- 3) 5 предметов, свой запах для категории «Квалификация».

2.2.3.2.1.6. Запах на предметы (вещи) наносится ассистентами не менее одной минуты.

2.2.3.2.1.7. Предметы раскладываются один за другим в зоне 7x1,5 м, на расстоянии 50-70 см один от другого и не ближе 40 см к границе зоны. Предмет (вещь) для занюхивания кладется на расстоянии 3 метров от начала или конца запаховых вещей для всех собак одинаково. Все собаки пускаются на выборку с этого места. Спортсмен не может пересекать обозначенный рубеж, в противном случае он дисквалифицируется по СК.

2.2.3.2.1.8. Выборка вещи ассистента (спортсмена - в категории «Квалификация») производится по запаху другой принадлежащей ему вещи.

2.2.3.2.1.9. По вызову судьи спортсмен выходит на ринг и останавливается в 3 метрах от вещи для занюхивания. Спортсмен сообщает судье, каким способом обозначает искомую вещь собака. Судейство навыка начинается с момента подачи судьей указания «к выборке приступить». По этому сигналу запускается секундомер, а спортсмен начинает демонстрацию

навыка. Спортсмен подходит к предмету и любыми способами дает собаке его занюхать. На занюхивании допускается команда «Нюхай!». Если собака самостоятельно начала занюхивать вещь до сигнала судьи, секундомер включается в момент начала занюхивания вещи собакой, а судья информирует спортсмена «время пошло».

2.2.3.2.1.10. Спортсмен самостоятельно командой "Нюхай!" (или "Ищи!") посылает собаку на выборку, допускается направляющий жест. Сам спортсмен остается на месте.

2.2.3.2.1.11. Собака по команде спортсмена должна войти в зону выборки, подойти к предметам и выбрать предмет (вещь) с искомым запахом и ясно обозначить ее. Она может также взять ее в пасть, подойти к спортсмену и по команде «Дай!» отдать вещь ему в руки (посадка собаки не обязательна).

2.2.3.2.1.12. На выполнение приема дается два пуска. Повторный пуск штрафуются.

2.2.3.2.1.13. Навык считается невыполненным, если собака не выбрала искомую вещь после двух пусков, не уложилась в установленное время, либо спортсмен своими действиями наводил собаку на искомую вещь.

2.2.3.2.1.14. Секундомер останавливается в момент, когда искомый предмет был ясно обозначен собакой или оказался в руках спортсмена, причем спортсмен имеет право забрать вещь только из пасти собаки, не пересекая линию расположения спортсмена, когда собака находится не далее одного метра от спортсмена.

2.2.3.2.1.15. На демонстрацию навыка дается две минуты. Если по истечении этого времени собака не выбрала искомый предмет и спортсмен не забрал выбранный предмет из пасти собаки (при подносе), навык считается невыполненным.

2.2.3.2.1.16. Судья обязан информировать спортсмена о времени через каждые 30 секунд, а в последние 30 секунд выборки через каждые 10 секунд.

2.2.3.2.1.17. Если собака в процессе работы на ринге «Выборка» покидает территорию ринга, спортсмен дисквалифицируется по СК. Размеры данного ринга делаются исходя из местных условий. Граница ринга должна располагаться не ближе двух метров от ближайшей точки разметки.

2.2.3.2.2. Обыск местности.

2.2.3.2.2.1. Нормативные команды, подаваемые в процессе демонстрации навыка: «Нюхай!», «Ищи!» и жест правой рукой (не обязателен), команда голосом «Дай!».

2.2.3.2.2.2. Рекомендуемый жест, соответствующий голосовой команде «Ищи!» при посыле собаки на выборку: произвольный, любой рукой, указывающий направление желаемого движения собаки.

2.2.3.2.2.3. На участке 30x40 метров произвольно укладываются 3 вещи. Одна вещь для занюхивания кладется за три метра от точки старта. Требования к материалу, из которых изготовлены вещи аналогичны упражнению «выборка» (пункт 2.2.3.2.1.4.). Их размеры: в длину 5–10 см, в ширину 1–4 см, в толщину 0,2–1 см. Предметы по цвету не должны сильно отличаться от местности, где планируется выполнение упражнения.

2.2.3.2.2.4. Запах на предметы (вещи) наносится ассистентами не менее одной минуты. Время на обыск местности – 6 минут.

2.2.3.2.2.5. Особенности для категории «Квалификация» – обыск осуществляется с использованием предметов с запахом спортсмена.

2.2.3.2.2.6. По вызову судьи спортсмен выходит на ринг и останавливается в 3 метрах от границы зоны. Спортсмен сообщает судье, каким способом обозначает найденные вещи собака. Судья подает указания «к обыску приступить». С этого момента начинается судейство навыка. Производится занюхивание.

2.2.3.2.2.7. После занюхивания спортсмен, начинает движение вдоль длинной границы зоны по средней линии площадки для обыска, командой «Ищи!» посылает собаку на поиск вещей с запахом человека, допускается направляющий жест. С момента подачи первой команды запускается секундомер. Спортсмен двигается посередине зоны обыска, вдоль длинной стороны, не отходя от этой линии более 1 м в сторону. Спортсмен не может сходить со своего маршрута, в противном случае он дисквалифицируется по СК (кроме подхода к собаке, обозначившей найденную вещь). При изменении направления движения собаки спортсмену разрешается подавать команды на подзыв и дальнейший поиск. Данные команды дополнительными не считаются.

2.2.3.2.2.8. Собака должна двигаться в зоне обыска и, найдя предметы с запахом человека, ясно обозначить их или принести спортсмену и по команде «Дай!» отдавать вещь ему в руки (посадка собаки не обязательна). При обозначении собакой предмета спортсмен поднимает руку, подходит к собаке, забирает вещь и подает команду на продолжение поиска. При этом спортсмен возвращается на свой маршрут обыска.

2.2.3.2.2.9. Навык считается невыполненным, если собака не обозначила или не вынесла из зоны обыска предметы (вещи).

2.2.3.2.2.10. Секундомер останавливается в момент, когда последний искомый предмет был ясно обозначен собакой или оказался в руках

участника, причем спортсмен имеет право забрать вещь из пасти собаки, не пересекая границу зоны.

2.2.3.2.2.11. Судья обязан информировать спортсмена о времени через каждые 30 секунд, а в последние 30 секунд выборки - через каждые 10 секунд.

2.2.3.2.3. Охрана вещи и отказ от корма.

2.2.3.2.3.1. В процессе демонстрации упражнение охрана вещи проверяются следующие элементы:

- 1) отношение собаки к подбрасываемому корму;
- 2) отношение собаки к спокойно проходящим людям;
- 3) отношение к попытке взятия вещи при отвлечении другим человеком.

2.2.3.2.3.2. Нормативная команда, подаваемая в процессе демонстрации навыка: команда голосом «Охраняй!».

2.2.3.2.3.3. Охраняемая вещь предоставляется организаторами соревнований (одна для всех собак) в категории «Стандарт» и «Мастер». В категории «Квалификация» спортсмен предоставляет свою вещь.

Допускается экипировка собаки шлейкой любой конструкции (кроме категории «Мастер»).

2.2.3.2.3.4. Упражнение в зависимости от категории сложности проверяется одним из двух способов:

- 1) на привязи (категория «Квалификация» и «Стандарт»);
- 2) без привязи (категория «Мастер»).

2.2.3.2.3.4.1. Способ № 1 (категория «Квалификация» и «Стандарт»).

Схема разметки ринга для проверки навыка «Охрана вещи» способом № 1 приведена на Рис.2. В зоне охраны обозначается сектор охраны в соответствии со схемой. Это сектор, ограниченный осевой линией и полуокружностью, радиусом 6,5 м. (длина поводка + 1,5 м). Осевая линия проходит через основание привязи перпендикулярно линии, проходящей от укрытия к месту охраны.



Рис. 2. Схема разметки ринга для проверки навыка «Охрана вещи» способом № 1.

По указанию судьи «положите собаку на охрану», спортсмен пристегивает поводок к ошейнику или шлейке собаки, укладывает собаку на охрану, подает собаке команду «Охраняй!» и отходит в укрытие, расположенное в 10 метрах за основанием привязи. Вещь кладется спортсменом на специально обозначенное место, находящееся в 5 м от основания привязи. Собака укладывается таким образом, чтобы поводок был натянут, а вещь находилась возле собаки. Если в процессе демонстрации навыка собака вышла из сектора охраны (пересекла осевую линию всеми четырьмя конечностями), спортсмен дисквалифицируется по СК.

С момента начала отхода в укрытие спортсмену запрещается двигаться в сторону собаки или воздействовать на собаку любым способом, в противном случае он дисквалифицируется по СК.

Через 10 секунд после того, как спортсмен скрылся в укрытии, из укрытий № 1 и № 2 одновременно выходят два помощника. Они идут в сторону центра привязи собаки. Не дойдя 2-2,5 м до радиуса сектора, поворачиваются и начинают двигаться навстречу друг другу по дуге, два раза спокойно проходят мимо собаки на расстоянии не ближе 2-2,5 м от нее, не делая попыток взять вещь, и останавливаются напротив собаки. Не делая резких движений, они здороваются и разговаривают между собой, стоя боком к собаке. Затем один из них делает 5-6 шагов по дуге, останавливается и подбрасывает лакомство и уходит в сторону укрытия № 1 или 2. Второй помощник делает попытку привлечь внимание собаки и отвлечь ее от вещи, производя взмахи руками и одновременно отступая к одному из флангов сектора, к осевой линии, где останавливается, продолжая отвлекать собаку взмахами рук. Сразу после того, как второй помощник оказался в обозначенной зоне, из укрытия выходит первый помощник. Он, стараясь быть незамеченным собакой, делает попытку вытащить вещь из зоны охраны.

В категории «Квалификация» собака должна бдительно охранять вещь, показывая желание укусить напавшего помощника, при этом не отходить от

вещи и не пытаться ее перетащить. После того, как оба помощника уходят, собака должна принять положение «лежа» около охраняемой вещи.

В категории «Стандарт» собака должна произвести хватку за руку в скрытой защите (или в рукаве). Сразу после того, как собака произвела хватку, помощник прекращает попытку забрать вещь, и уходит в сторону от вещи по окружности радиусом 5 метров и центром, которым является основание привязи, двигаясь к осевой линии. Если собака прекратила хватку, помощник выходит из зоны досягаемости собаки. После этого собака должна в течение 30 секунд принять положение «лежа» около охраняемой вещи не далее 1 м от нее.

Если собака не прекратила хватку и пересекла вслед за помощником осевую линию всеми четырьмя лапами, спортсмен получает дисквалификацию по СК.

Собака должна не отдать вещь, не облаивать и не нападать на спокойно проходящих помощников, не брать корм в пасть и не выходить из сектора охраны.

Навык считается невыполненным, если любой из помощников забирает вещь, если собака не показала желание и способность защищать вещь (категория «Квалификация»), не показала хватку (категория «Стандарт»), или вышла из сектора охраны, или взяла корм в пасть.

Судейство навыка «Охрана вещи» заканчивается с момента прекращения собакой хватки и возвращения к вещи.

Судейство навыка «Отказ от корма» продолжается до ухода спортсмена с собакой с ринга.

2.2.3.2.3.4.2. Способ № 2 (категория «Мастер»).

Схема разметки ринга для проверки навыка «Охрана вещи» способом № 2 приведена на Рис.3.

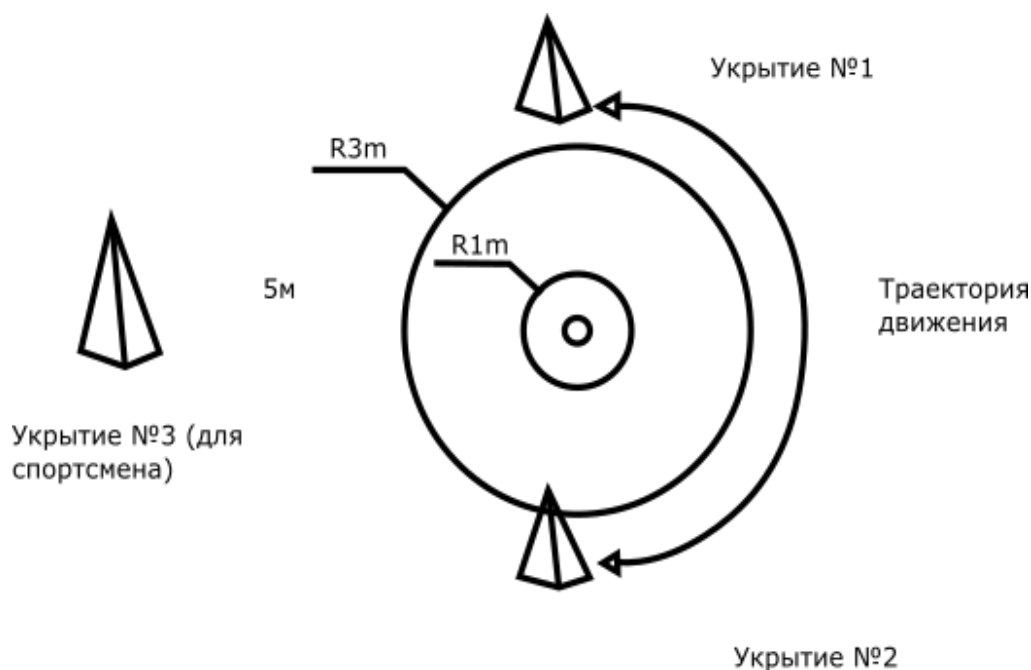


Рис. 3. Схема разметки ринга для проверки навыка «Охрана вещи» способом № 2

Собака укладывается в центр окружности радиусом 1 м. рядом с вещью.

Спортсмен подает собаке команду «Охраняй!» и уходит в укрытие № 3, расположенное в 5 метрах от границы окружности. С момента начала отхода в укрытие спортсмену запрещается двигаться в сторону собаки или воздействовать на собаку любым способом, в противном случае он дисквалифицируется по СК.

После того, как спортсмен скрылся в укрытии, из укрытий № 1 и № 2, расположенных на расстоянии 1 м от границы окружности радиусом 3 м, выходят помощники в дрессировочных костюмах, защищающих руки, корпус и ноги помощников, и спокойно двигаются вдоль границы окружности, не пересекая ее. Собака не должна реагировать на спокойно проходящих помощников.

После того, как помощники поменялись местами, помощник № 1, не входя в трехметровую зону, подбрасывает собаке корм. С момента начала подброса корма, облаивание помощников не штрафуются. Если собака, среагировав на подброс корма, сразу произвела хватку помощника № 1 до его попытки завладеть вещью, это штрафуются. Помощник № 1 продолжает стоять, не двигаясь, независимо от реакции собаки.

Затем помощник № 2 делает попытку забрать вещь. Собака должна произвести хватку. Помощник № 2 борется с собакой и двигается к укрытию № 1, выходя из трехметровой зоны. Собака должна внутри трехметровой зоны отпустить помощника и вернуться к вещи, в круг радиусом 1 м. С момента отпуска до возвращения на место дается 10 секунд. Если собака не отпустила помощника после того, как он зашел за укрытие (охраняемая вещь стала для собаки невидимой), спортсмен дисквалифицируется по СК. Если собака спустя 10 секунд зашла в круг радиусом 3 метра, но не вошла в круг радиусом 1 м, это штрафуются. Хватка не в пределах трехметровой зоны (собака покинула зону всеми лапами) штрафуются. Если собака не вернулась в трехметровую зону спустя 10 секунд после отпускания, спортсмен дисквалифицируется по СК.

Если собака не производит хватку, то помощник забирает вещь.

В том случае, если организатор не в состоянии обеспечить полную защиту фигурантов, по усмотрению судьи допускается проводить свободную охрану вещи собакой в жестком наморднике. Собака должна охранять вещь, показать желание укусить, не бросаться на спокойно проходящего фигуранта, не отходить от вещи далее трехметровой зоны, не трепать и не переносить ее на другое место.

Навык считается невыполненным, если один из помощников забирает вещь, если собака не показала хватку (попытку укусить в наморднике) отошла от вещи за палатку, или не вернулась в трехметровую зону спустя 10 секунд после отпуска, или взяла корм в пасть (попыталась взять корм через намордник), или спортсмен пытался оказать воздействие на собаку до разрешения судьи забрать собаку.

Судейство навыка «Охрана вещи» заканчивается с момента прекращения собакой хватки и возвращения к вещи.

Судейство навыка «Отказ от корма» продолжается до ухода спортсмена с собакой с ринга.

2.2.3.2.4. Лобовая атака и задержание (категория «Квалификация»).

2.2.3.2.4.1. Нормативные команды, применяемые в процессе демонстрации навыка: команда голосом «Фас!», «Рядом!», «Дай!», «Ко мне!», «Охраняй!», «Конвой!» и жест правой рукой (не обязателен).

2.2.3.2.4.2. Рекомендуемый жест, соответствующий голосовой команде «Фас!»: прямую правую руку (ладонью вниз) одним темпом поднять на уровень плеча в сторону желаемого движения собаки и одним темпом опустить к бедру правой ноги. При пуске собаки на задержание жест применять не обязательно.

2.2.3.2.4.3. Помощник, исполняющий роль «нарушителя», должен быть экипирован защитным рукавом, прикрывающим всю руку от кисти до плеча, надеваемым на любую руку, или дрессировочным костюмом, а также стеком длиной около 70 см, который помощник должен держать в свободной руке.

2.2.3.2.4.4. Судейство навыка начинается с момента подачи судьей указания: «выйти на рубеж». По указанию судьи «на исходную» спортсмен с собакой в положении «Рядом» без поводка выходит на исходный рубеж и останавливается. После остановки спортсмена из укрытия, расположенном на расстоянии 50 м в категории «Квалификация», 70 м в категории «Стандарт» и 90 м в категории «Мастер» от исходного рубежа, появляется «нарушитель» и привлекает внимание собаки ударами стека по рукаву и голосом.

2.2.3.2.4.5. По указанию судьи «на рубеж», которое следует через 5 секунд после появления «нарушителя», спортсмен с собакой в положении «рядом» входит в квадрат 2х2 метра, расположенный на расстоянии 5 метров

от исходного рубежа. После указания судьи «на рубеж» до заступа в квадрат спортсмену разрешается подать не более двух команд «Рядом!».

2.2.3.2.4.6. Сразу после заступа спортсмена в квадрат собаке подается команда «Сидеть!». После того, как собака села, судья дает указание «задержать». Это указание является сигналом спортсмену к пуску собаки на задержание, а «нарушителю» – к побегу.

2.2.3.2.4.7. До команды спортсмена «Фас!» собака должна сидеть возле его ноги. В категории «Квалификация» спортсмен имеет право придерживать собаку за ошейник. Изменение положения, движение внутри квадрата штрафуются.

2.2.3.2.4.8. Если собака оказалась за противоположной линией квадрата до указания судьи «задержать», спортсмен в течение 15 секунд обязан вернуть собаку нормативными командами не пересекая противоположную сторону квадрата. При этом «нарушитель» останавливается и никак не воздействует на собаку. Если собака не вернулась к спортсмену в течение 15 секунд или, не реагируя на команды спортсмена, произвела хватку, спортсмен дисквалифицируется по СК.

2.2.3.2.4.9. В категории «Квалификация» по команде спортсмена «Фас!», которая следует сразу после указания судьи «задержать», собака должна галопом преследовать «нарушителя» и произвести хватку за рукав с дальнейшим удержанием. «Нарушитель» после пуска собаки, достигнув сигнального флажка, разворачивается и начинает контратаку (активное движение в сторону собаки), при этом он производит энергичные, высокие взмахи стеклом над головой и угрожающе кричит (запрещается подача нормативных команд).

2.2.3.2.4.10. В момент разворота «нарушитель» должен находиться от спортсмена:

- 1) категория «Квалификация» – 50 метров;
- 2) категория «Стандарт» – 70 метров;
- 3) категория «Мастер» – 90 метров.

Рубеж нахождения «нарушителя» в момент пуска обозначается флажком.

2.2.3.2.4.11. Собака, не обращая внимания на контратаку «нарушителя», должна произвести хватку за рукав.

2.2.3.2.4.12. Принимая собаку, «нарушитель» должен двигаться прямолинейно на нее, не тормозя и не уходя в сторону. В момент хватки «нарушитель» максимально смягчает удар собаки, переводя направление ее движения во вращательное.

2.2.3.2.4.13. Если собака не производит хватку в течение 15 секунд после пуска, участник дисквалифицируется по СК.

2.2.3.2.4.14. С момента первой хватки спортсмену запрещается воздействовать на собаку любым способом до указания судьи «прекратить задержание», в противном случае спортсмен дисквалифицируется по СК.

2.2.3.2.4.15. В период борьбы с собакой «нарушитель» наносит собаке два удара стеклом. Удары можно наносить только в области холки и лопатки.

2.2.3.2.4.16. После указания судьи «прекратить задержание», «нарушитель» прекращает нападение. Собака должна самостоятельно или по одной команде спортсмена прекратить хватку. Повторные команды штрафуются. Непрекращение хватки после второго повтора приводит к дисквалификации спортсмена по СК.

2.2.3.2.4.17. Спортсмену запрещается пересекать линию, обозначающую рубеж задержания, в сторону «нарушителя» до указания судьи «подойти к собаке», которое следует после прекращения хватки собакой. В противном случае спортсмен дисквалифицируется по СК.

2.2.3.2.4.18. До подхода спортсмена собака должна внимательно следить за «нарушителем». Отвлечение, недостаточная бдительность штрафуются. Если собака возобновила хватку до подхода спортсмена или отошла от «нарушителя» более чем на 3 м после прекращения борьбы, спортсмен дисквалифицируется по СК.

2.2.3.2.4.19. Подойдя к собаке, спортсмен дает собаке команды «Сидеть!» и «Охраняй!», а затем уходит в укрытие (конструкция укрытия должна позволять спортсмену наблюдать за собакой). Собака должна настороженно и внимательно наблюдать за «нарушителем».

2.2.3.2.4.20. Во время нахождения спортсмена в укрытии помощник по указанию судьи предпринимает попытку к бегству. Собака должна самостоятельно, без воздействия спортсмена, крепкой хваткой препятствовать бегству помощника и удерживать его на месте. По указанию судьи спортсмен выходит из укрытия и останавливается у укрытия.

2.2.3.2.4.21. Судья дает указание «нарушителю» остановиться. После остановки «нарушителя» собака должна самостоятельно или по одной команде отпустить его и охранять. Повторные команды штрафуются. За прекращение хватки после второго повтора спортсмен дисквалифицируется по СК. Отвлечение, недостаточная бдительность штрафуются. Если собака возобновила хватку до подхода спортсмена или отошла от «нарушителя» более чем на 3 м после прекращения борьбы, спортсмен дисквалифицируется по СК.

2.2.3.2.4.22. Только по указанию судьи спортсмен подходит к собаке и дает ей команду «Сидеть». «Нарушителю» – «три шага назад», затем – «руки вверх». «Нарушитель» медленно поднимает руки. После этого спортсмен, подав собаке команды «Сидеть» и «Охраняй», обыскивает помощника, забирает стек. Спортсмен при этом не должен пересекать линию между собакой и «нарушителем». Далее следует конвоирование помощника со спины на расстояние до 20 м. Спортсмен дает указание «нарушителю» двигаться вперед, собаке команду «Рядом» (или «Конвой»), а сам с собакой, которая внимательно следит за «нарушителем», следует за ним на расстоянии 3 шагов.

2.2.3.2.4.23. Нарушитель подходит к судье и останавливается. Спортсмен дает «нарушителю» указание «стой», останавливается сам, собака садится рядом с ним. Спортсмен отдает судье стек и рапортует: «нарушитель» доставлен. Судья кладет руку на плечо «нарушителю». После этого спортсмен берет собаку за ошейник.

2.2.3.2.4.24. Навык считается законченным, когда «нарушитель» доставлен к судье и спортсмен взял собаку за ошейник.

2.2.3.2.5. Лобовая атака и задержание – особенности (категория «Стандарт» и «Мастер»).

2.2.3.2.5.1. Упражнение «Лобовая атака и задержание» в категории «Стандарт» и «Мастер» дополняется проверкой навыка «прерванная атака» - подзыв после пуска.

2.2.3.2.5.2. На расстоянии 30 м в категории «Стандарт» (50 м в категории «Мастер») от стартового квадрата в сторону укрытия для «нарушителя» устанавливается сигнальный флажок.

2.2.3.2.5.3. Начало упражнения проводится аналогично пунктам 2.2.3.2.4.4-2.2.3.2.4.8. настоящих Правил. После команды «Фас» спортсмен ждет, когда собака пересечет линию сигнального флажка.

2.2.3.2.5.4. После пересечения линии флажка спортсмен подзывает собаку свистком или двойной командой «Ко мне! Рядом!». «Нарушитель» в этот момент не делает резких движений, не меняя скорости, продолжает движение в сторону собаки. Вместо команды «Ко мне! Рядом!» допускается подзывать собаку по кличке. Как только собака развернулась и направилась к спортсмену, нарушитель останавливается.

2.2.3.2.5.5. Собака должна по команде спортсмена вернуться к спортсмену и занять его место у левой ноги в течение 15 секунд.

2.2.3.2.5.6. Дальнейшая проверка упражнения проходит аналогично категории «Квалификация» (пункты 2.2.3.2.4.9 – 2.2.3.2.4.24.).

2.2.3.2.5.8. Несвоевременная дача спортсменом команды отзывает собаки (до пересечения флажка), штрафуются как неправильный показ приема. Дополнительные команды, медленное выполнение команды штрафуются.

2.2.3.2.5.9. Невыполнение собакой команды остановки и отсутствие подхода при подзыве в установленное время, хватка «нарушителя» наказываются дисквалификацией по СК.

2.2.3.3. Количество баллов за упражнения СК, необходимых для выполнения нормативов 1, 2 и 3 степени, а также приводящих к дисквалификации, приведены в Таблице № 16.

Таблица № 16

Баллы оценки работы собаки по упражнениям специального курса

Упражнение	Всего баллов	Количество баллов за упражнение			Дисквалификация
		1 степень	2 степень	3 степень	
Выборка вещи	50	45	40	35	Менее 35
Обыск местности	50	45	40	35	Менее 35
Охрана вещи	50	45	40	35	Менее 35
Лобовая атака и задержание	50	45	40	35	Менее 35

2.2.3.4. Оценка работы спортсмена (максимальная оценка - 100 баллов).

Перечень возможных нарушений, за которые штрафуются спортсмен, приведен в Таблице № 17.

Таблица № 17

Штрафные баллы, начисляемые за нарушения в действиях спортсмена

№ п/п	Наименование нарушений	Количество штрафных баллов, санкции
1.	Неправильный показ приема	5
2.	Отсутствие необходимого воздействия на собаку	1
3	Несвоевременное поощрение	2
4.	Нарушение указаний судьи	5
5.	Применение лакомства	Дисквалификация по СК
6.	Грубое обращение с собакой	Дисквалификация на соревнованиях
7.	Неспортивное поведение	Дисквалификация на

		соревнованиях
--	--	---------------

Примечание: Спортсмену начисляются штрафные баллы за каждое неправильное, ошибочное действие по каждому навыку.

2.2.3.5. Оценка работы собаки (максимальная оценка - 100 баллов).

Перечень возможных нарушений, за которые штрафуются собака, приведен в Таблице № 18.

Таблица № 18

Штрафные баллы, начисляемые за нарушения в действиях собаки

Наименование навыка	Наименование нарушения	Количество штрафных баллов, санкции
Выборка вещи	Каждая повторная команда, жест, дополнительное воздействие, отвлечение	2
	Обозначение способом, который не был указан	6
	Не сохраняет сигнальную позу до подхода спортсмена	2
	Касание вспомогательных предметов	4
	Хаотичный бессистемный поиск	4
	Разбрасывает, перехватывает вещи	8
	Механическое воздействие при посыле на выборку	6
	Выбирает со второго пуска	10
	Невыполнение навыка	Дисквалификация по СК
Обыск местности	Каждая повторная команда, жест, дополнительное воздействие, отвлечение	2
	Обозначение способом, который не был указан	6
	Не сохраняет сигнальную позу до подхода спортсмена	2
	Ложное обозначение	4
	Хаотичный бессистемный поиск	4
	Ненахождение каждой вещи	6

	Невыполнение навыка	Дисквалификация по СК
Охрана вещи	Изменение положения до начала проверки охраны	1
	Облаивает спокойно проходящих помощников, но не нападает	2
	Грызет, треплет, переносит вещь	2
	Нападает на спокойно проходящих помощников, на помощника, подбросившего корм	6
	Хватка за пределами 3х метровой зоны (Категория «Мастер»)	6
	Собака возвращается к вещи после отражения попытки ее забрать, но дальше 1 м	6
	Выход из сектора охраны (категория «Квалификация» и «Стандарт»)	Дисквалификация по СК
	Непрекращение хватки при критическом удалении от вещи	Дисквалификация по СК
	Отсутствие возврата к вещи в отведенное время	Дисквалификация по СК
	Невыполнение навыка	Дисквалификация по СК
Лобовая атака и задержание	Каждая повторная команда, жест, дополнительное воздействие	2
	Каждый срыв выдержки	3
	Каждая повторная команда, жест	2
	Медленное выполнение команды	3
	Замедление перед хваткой, промах	4
	Недостаточно глубокая хватка, каждая	2
	Слабая хватка, каждая	8
	Небольшое опережение собакой спортсмена при конвоировании, отставание с появлением просвета между собакой и спортсменом	2
	Опережение собакой спортсмена при конвоировании с появлением просвета между собакой и спортсменом	4

	Недостатки настороженности при конвоировании	2
	Недостаточная настороженность при окарауливании, каждая	2
	Невыполнение собакой команды прекращения атаки или отсутствие подхода при подзыве свыше 15 секунд, хватка «нарушителя»	Дисквалификация по СК
	Потеря бдительности, уход от «нарушителя на более чем 3 м, отсутствие хватки при побеге	Дисквалификация по СК
	Не преследует нарушителя или не производит хватку в течение 15 секунд с момента подачи указания «задержать»	Дисквалификация по СК
	Невыполнение навыка	Дисквалификация по СК

2.3. СПОРТИВНЫЕ ДИСЦИПЛИНЫ, СОДЕРЖАЩИЕ В СВОИХ НАИМЕНОВАНИЯХ СЛОВА «СОВРЕМЕННОЕ ДВОЕБОРЬЕ»

2.3.1. ОБЩИЕ ПОЛОЖЕНИЯ

2.3.1.1. Спортивные дисциплины, содержащиеся в своих наименованиях слова современное двоеборье - далее современное двоеборье. Современное двоеборье является обобщающим наименованием спортивных дисциплин кинологического спорта, имеющих сходные принципы и условия проведения соревнований, судейства, параметры оценки выступлений спортсменов, а также оборудование и инвентарь.

2.3.1.2. Официальные соревнования проводятся с возможностью присвоения спортивных разрядов и званий в следующих спортивных дисциплинах:

2.3.1.2.1. Современное двоеборье.

2.3.1.2.2. Современное двоеборье – командные.

2.3.1.3. Соревнования по современному двоеборью представляют собой демонстрацию спортсменом выполнения собакой комплекса упражнений из разделов «Азарт» и «Точность».

2.3.1.4. Соревнования по современному двоеборью проводятся в комплексе.

2.3.1.4.1. По решению организаторов на мероприятии может проводиться расстановка мест за каждый раздел с награждением поощрительными призами.

2.3.1.5. Классы сложности.

2.3.1.5.1. В спортивных дисциплинах современного двоеборья проводятся соревнования различных классов сложности:

- 1) класс «Мастер»;
- 2) класс «Стандарт»;
- 3) класс «Дебют».

2.3.1.5.2. Всероссийские соревнования, включенные в ЕКП, должны проводиться в классе «Мастер».

2.3.1.5.3. Чемпионаты и Кубки субъектов Российской Федерации, иные соревнования субъектов Российской Федерации, должны проводиться в классе «Мастер».

2.3.1.5.4. Первенства субъектов Российской Федерации, а также соревнования рангом ниже субъекта Российской Федерации могут проводиться в классах «Стандарт» или «Мастер».

2.3.1.5.5. В программу одного спортивного мероприятия по решению организатора могут быть включены от одного до трёх классов сложности (согласно рангу соревнования). В этом случае официальное награждение и присвоение разрядов по итогам данного спортивного соревнования проводится по итогам выступлений спортсменов в наиболее высоком классе сложности. В других классах производится расстановка мест с награждением поощрительными призами от организаторов.

2.2.1.5.7. Состав команды для участия в командных соревнованиях устанавливается Положением о соревнованиях. В классе «Мастер» количество зачетных участников не может быть меньше трех.

2.3.1.6. Условия участия.

2.3.1.6.1. Минимальный возраст собак для участия в классах «Дебют» и «Стандарт» – 12 месяцев.

2.3.1.6.2. Минимальный возраст собак для участия в классе «Мастер» – 15 месяцев.

2.3.1.6.3. В рамках одного спортивного мероприятия каждая собака может выступать только один раз.

2.3.1.6.4. В рамках одного спортивного мероприятия спортсмен может участвовать в каждом классе не более чем с тремя собаками.

2.3.1.7. Экипировка спортсменов.

2.3.1.7.1. Запрещено вносить в ринг лакомство и любые посторонние предметы за исключением поводка. Нарушение данного пункта влечёт за

собой обнуление результата за раздел, во время выступления в котором произошло данное нарушение.

2.3.1.7.2. Судья в ринге имеет право проверить наличие лакомства и других средств поощрения или наказания у спортсмена до начала выступлений.

2.3.1.7.3. В классе «Дебют» вещь для обозначения в упражнении «возвращение на место» и апортировочный предмет не квалифицируются как посторонний предмет в ринге.

2.3.1.8. Экипировка собак.

2.3.1.8.1. На рингах во время работы собаки находятся только в «мягких» ошейниках, однорядных цепочках или без ошейника. Ошейники с ручками и шлейки не допускаются.

2.3.1.8.2. В дополнение к обычному ошейнику на собаке может быть надет антипаразитарный ошейник.

2.3.1.8.3. Удавки, строгие и электрошоковые ошейники, халти и прочая корректирующая амуниция запрещены для использования на протяжении всего мероприятия с момента его начала и до его окончания.

2.3.1.8.4. Комбинезоны, обувь и прочая одежда во время работы в ринге не допускаются. В зимний период допустима согревающая попона, если она не мешает движениям собаки.

2.3.1.9. Размер ринга.

2.3.1.9.1. Минимальный размер ринга для разделов «Азарт» и «Точность» – 25 x 15 метров.

2.3.1.9.2. Границы ринга должны быть чётко обозначены.

2.3.1.9.3. Решение о том, достаточен ли размер ринга, принимает Главный судья.

2.3.1.10. Для проведения спортивных соревнований по современному двоеборью необходимо следующее оборудование:

2.3.1.10.1. Предметы для установки ворот – 16 штук. Могут быть использованы вертикальные стойки высотой не менее 70 см или конусы высотой не менее 30 см.

2.3.1.10.2. Предметы для обозначения места (2-3 штуки): рюкзаки или спортивные сумки размером не менее 30x30x15 см, имеющие достаточный вес, чтобы неподвижно лежать на земле.

2.3.1.10.3. Предметы для апортировки: минимум 2 комплекта деревянных гантелей, разных по размеру и весу для собак различных пород. В каждый комплект входят по три гантели с различным весом (от 150 до 450 г).

2.3.1.10.4. Предметы для выборки: деревянные бруски размером 10x10x2см. Количество предметов должно быть таким, чтобы для каждой спортивной пары можно было выложить новый комплект.

2.3.1.10.5. Принадлежности для нанесения метки на бруски для выборки: карандаш, шариковая ручка, мел. Нельзя использовать принадлежности с сильным запахом, например, фломастер, маркер и тому подобное.

2.3.1.10.6. Игрушки для отвлечения собак (2-3 штуки). В качестве игрушек могут быть использованы мягкие игрушки, канатики, мячи, Игрушки должны быть безопасными для собаки. Размер игрушек – от 10 до 30 см.

2.3.1.10.7. Миска с лакомством, крупные куски привлекательной, но безопасной для собак еды.

2.3.1.10.8. Минимум два секундомера.

2.3.1.10.9. Стол (стойка, тумба и тому подобное) в ринге для размещения предметов для апортировки и предметов для обозначения места.

2.3.1.10.10. Материалы для нанесения разметки в ринге: квадрата, круга и другого. Возможно использование мелового спрея, краски-спрея, ленточной обтяжки и тому подобное.

2.3.1.10.11. Маркеры, конусы, полусферы и другие предметы для разметки в ринге. Они должны быть хорошо заметны для судьи и спортсмена, но не должны привлекать внимание собаки.

2.3.1.11. Информация для участников.

2.3.1.11.1. Вся необходимая информация должна быть доведена до сведения участников мероприятия до начала выступлений в рингах. Для этого перед началом мероприятия проводится инструктаж для участников и/или представителей команд, а также организуется информационный стенд.

2.3.1.11.2. Последовательность выполнения упражнений, схема движения рядом и другие особенности выполнения упражнений определяются Главным судьёй и являются обязательными для всех участников мероприятия.

2.3.1.11.3. В разделе «Азарт» до участников должны быть доведены:

- 1) порядок прохождения квадратов;
- 2) порядок прохождения ворот на каждом отрезке между квадратами;
- 3) вариант движения рядом на каждом отрезке между квадратами (слева или справа);
- 4) порядок позиций, в которых собака фиксируется в каждом квадрате;
- 5) порядок смен позиций в каждом из квадратов.

2.3.1.11.4. В разделе «Точность» до участников должны быть доведены:

- 1) порядок упражнений;

- 2) схема движения рядом слева;
- 3) схема движения рядом справа;
- 4) позиции для фиксации в движении;
- 5) позиция для выдержки в группе людей;
- 6) начальное положение (сидеть, лежать или стоять) и порядок смены позиций в упражнении «комплекс на расстоянии» (от 6 до 9 смен);
- 7) начальное положение (собака сидит справа или слева от спортсмена) и порядок смены положений в упражнении «комплекс рядом»;
- 8) количество предметов на выборке и вариант их раскладки.

2.3.1.11.5. Также участникам сообщается:

- 1) последовательность прохождения рингов;
- 2) маршрут перехода из ринга в ринг;
- 3) местонахождение зоны разминки собак перед стартом, зон ожидания перед и между рингами.

2.3.1.12. Прочие нормативные положения.

2.3.1.12.1. Допускается параллельная работа рингов при условии, что выступающие участники не мешают друг другу.

2.3.1.12.2. После разметки рингов их опробование спортсменами запрещается.

2.3.1.12.3. При попытке войти в ринг без разрешения судьи спортсмену делается предупреждение, а при повторном нарушении – спортсмен снимается с соревнований.

2.3.1.12.4. В размеченной организатором зоне между рингами могут находиться только ожидающие своего выступления в смежных рингах спортсмены, члены судейской бригады, представители организатора мероприятия и официально зарегистрированные стажеры.

2.3.1.12.5. Если в описании отдельных упражнений нет специальных указаний о способе выполнения той или иной команды, то следует руководствоваться общими положениями о выполнении всех упражнений.

2.3.1.12.6. Если в описании отдельных упражнений нет специальных указаний о присуждении штрафных баллов, обнулении баллов за упражнение или снятии спортивной пары, то следует руководствоваться общими положениями о судействе всех упражнений.

2.3.1.13. Общие рекомендации по работе спортсмена и судей.

2.3.1.13.1. Спортсмен имеет право войти в ринг только после разрешения судьи.

2.3.1.13.2. Всеми действиями спортсмена в ринге руководит судья, кроме случаев, когда в соответствии с настоящими Правилами спортсмен обязан действовать самостоятельно.

2.3.1.13.3. Судья должен давать указания спортсмену громко и четко, в соответствии с настоящими Правилами.

2.3.1.13.4. Запрещается механически воздействовать на собаку или ободрять собаку голосом во время выполнения упражнений.

2.3.1.13.5. Запрещается брать собаку за ошейник до выхода из ринга.

2.3.1.13.6. Команда «Рядом!» подается каждый раз при начале движения.

2.3.1.13.7. Неуверенный или неровный шаг, преувеличенная жестикуляция, использование «языка тела» считаются ошибкой.

2.3.1.13.8. Судейство упражнения начинается, когда судья объявляет «Упражнение начинается». Судейство заканчивается, когда судья объявляет «Упражнение окончено».

2.3.1.13.9. Судья имеет право остановить выполнение упражнения, если собака демонстрирует очевидную неспособность или нежелание его выполнять. В этом случае упражнение считается невыполненным.

2.3.1.14. Общие требования к командам и жестам.

2.3.1.14.1. Спортсмен управляет собакой командами, которые подаёт голосом и жестом одновременно (в соответствии с конкретными пунктами настоящих Правил).

2.3.1.14.2. Голосовые команды и жесты должны быть короткими. Длительность жеста не должна превышать продолжительность голосовой команды.

2.3.1.14.3. Голосовые команды настоящими Правилами не регламентируются, можно использовать любые слова, кроме слов, имеющих негативную окраску.

2.3.1.14.4. Жесты настоящими Правилами не регламентируются, но они должны быть короткими и чёткими.

2.3.1.14.5. Команды спортсмен должен подавать громко и четко, так, чтобы команда могла быть услышана судьей. Если команда не слышна, спортсмен штрафует за «отсутствие необходимого воздействия на собаку».

2.3.1.14.6. Команду спортсмен должен подать в течение 3 секунд после указания судьи, если иное не предусмотрено настоящими Правилами. Если спортсмен не подает команды, то судья обязан подать сигнал на управление собакой, а спортсмен штрафует за «несвоевременное исполнение команды судьи».

2.3.1.14.7. Если собака не выполняет команду или не занимает требуемое положение, спортсмен обязан в течение 3 секунд самостоятельно подать повторную команду, если иное не предусматривает описание конкретного упражнения.

2.3.1.14.8. Если спортсмен не подает команду там, где это должно быть сделано самостоятельно, то судья обязан подать сигнал на управление собакой, а спортсмен штрафуются за «отсутствие необходимого воздействия на собаку».

2.3.1.14.9. Допускается подача двух повторных команд для выполнения действия. Если собака не выполняет действие после одной нормативной и двух повторных команд, то все оставшиеся баллы за упражнение снимаются.

2.3.1.14.10. Если в процессе выполнения навыка собака пытается покинуть территорию ринга, спортсмен обязан немедленно позвать её. При этом собака получает штрафные баллы.

2.3.1.15. Общие замечания по судейству.

2.3.1.15.1. Рабочее время судьи на мероприятии не должно превышать 8 часов (за вычетом перерывов на отдых).

2.3.1.15.2. Судейство в ринге осуществляет Старший судья в ринге.

2.3.1.15.3. Если на спортивных соревнованиях работает более одного Старшего судьи в ринге, каждый судья судит выбранные для него Главным судьей упражнения у всех спортсменов, заявленных на спортивные соревнования.

2.3.1.15.4. После выступления спортсмена судья может дать краткий комментарий о его выступлении. Комментарий дается в ринге лично спортсмену. Собака при этом может находиться в любом положении (сидеть, стоять, лежать) и должна быть под контролем спортсмена.

2.3.1.15.5. Для проведения спортивных соревнований по современному двоеборью на всероссийских соревнованиях обязательно, а на соревнованиях более низкого уровня желательно наличие Судьи в ринге.

2.3.1.15.6. Судья в ринге назначается на весь период проведения спортивных соревнований.

2.3.1.15.7. Если проведение спортивных соревнований предполагает использование двух или более рингов, количество Судей в ринге должно соответствовать количеству рингов – по одному на каждый ринг.

2.3.1.15.8. Судья в ринге осуществляет сопровождение участников в ринге во время выполнения ими упражнений: объявляет о начале и завершении упражнения, даёт необходимые пояснения, руководит всеми действиями спортсмена в ринге.

2.3.1.15.9. Обязанности Судьи в ринге в части раскладки предметов, расстановки или уборки препятствий, маркеров, конусов и табличек могут исполнять помощники в ринге.

2.3.1.15.10. По решению организаторов функции Судьи в ринге может выполнять Старший судья в ринге.

2.3.2. РАЗДЕЛ «АЗАРТ»

2.3.2.1. Общие положения.

2.3.2.1.1. В разделе «Азарт» задачей спортсмена является демонстрация выполнения собакой следующих упражнений:

- 1) «подзыв к спортсмену»;
- 2) «движение рядом» слева и справа от спортсмена – проход между квадратами (4 отрезка);
- 3) «фиксация в квадрате»;
- 4) «управление на расстоянии» (посадка, укладка и стойка) – 3 раза по 1-3 смены позиции;
- 5) «проверка на отвлечения» (корм и игрушки);
- 6) «возвращение на место».

2.3.2.1.2. Раздел «Азарт» представляет собой прохождение трассы, состоящей из зоны старта диаметром 2 метра и трёх квадратов 2х2 метра, между которыми расположены ворота (от двух до четырёх ворот на каждом отрезке, в зависимости от класса сложности). Примеры разметки ринга «Азарт» приведены на Рис.4 А,Б,В.

2.3.2.1.3. В каждом конкретном случае Главный судья соревнований устанавливает предельное время преодоления трассы, исходя из местных условий. После превышения предельного времени пара снимается.

2.3.2.1.4. Выступление начинается после того, как по указанию судьи спортсмен с собакой занимает основное положение в заранее обозначенной стартовой точке и сообщает о своей готовности к выступлению.

2.3.2.2. Разметка ринга.

2.3.2.2.1. В ринге обозначаются:

- 1) зона старта диаметром 2 метра;
- 2) три квадрата 2х2 метра, находящиеся друг от друга и от зоны старта на расстоянии 10-15 метров;
- 3) точка отхода.

2.3.2.2.2. Квадратам присваиваются номера 1, 2 и 3.

2.3.2.2.3. На отрезках воображаемых прямых, соединяющих центры квадратов №1 и №2, №2 и №3, поочередно справа и слева от отрезка прямой устанавливаются ворота (от 2 до 4, в зависимости от сложности класса).

2.3.2.2.4. Ближайшая к отрезку стойка ворот располагается на расстоянии не менее 1 метра от отрезка.

2.3.2.2.5. Ворота представляют собой две вертикальные стойки (высотой от 30 до 70 см, расположенные на расстоянии 1,2 метра друг от друга) или два конуса (высотой не менее 30см, расположенные с расстоянием 1,2 метра между их основаниями).

2.3.2.2.6. На границе одного из квадратов раскладывается привлекательный и безопасный для собаки корм, 3-5 кусков размером 2-5 см.

2.3.2.2.7. На границе ещё одного квадрата раскладываются игрушки или другие привлекательные для собак предметы.

2.3.2.2.8. На соревнованиях в классе «Мастер» рекомендуется разметать трассы так, чтобы два отрезка между квадратами №1, №2 и №3 нужно было пройти в положении «рядом слева», а два отрезка – в положении «рядом справа». Варианты расположения отрезков:

- 1) слева, справа, слева, справа;
- 2) справа, слева, справа, слева;
- 3) слева, справа, справа, слева;
- 4) справа, слева, слева, справа;
- 5) слева, слева, справа, справа;
- 6) справа, справа, слева, слева.

2.3.2.2.9. Возможные варианты разметки ринга приведены на Рис. 4 А, Б, В.

2.3.2.3. Прохождение трассы.

2.3.2.3.1. Выступление начинается после того, как по указанию судьи спортсмен с собакой занимает основное положение в заранее обозначенной стартовой точке и сообщает о своей готовности к выступлению.

2.3.2.3.2. Предмет для обозначения места используется один для всех участников, предоставляется организатором соревнований (кроме класса «Дебют», в котором участники по желанию могут использовать свои предметы).

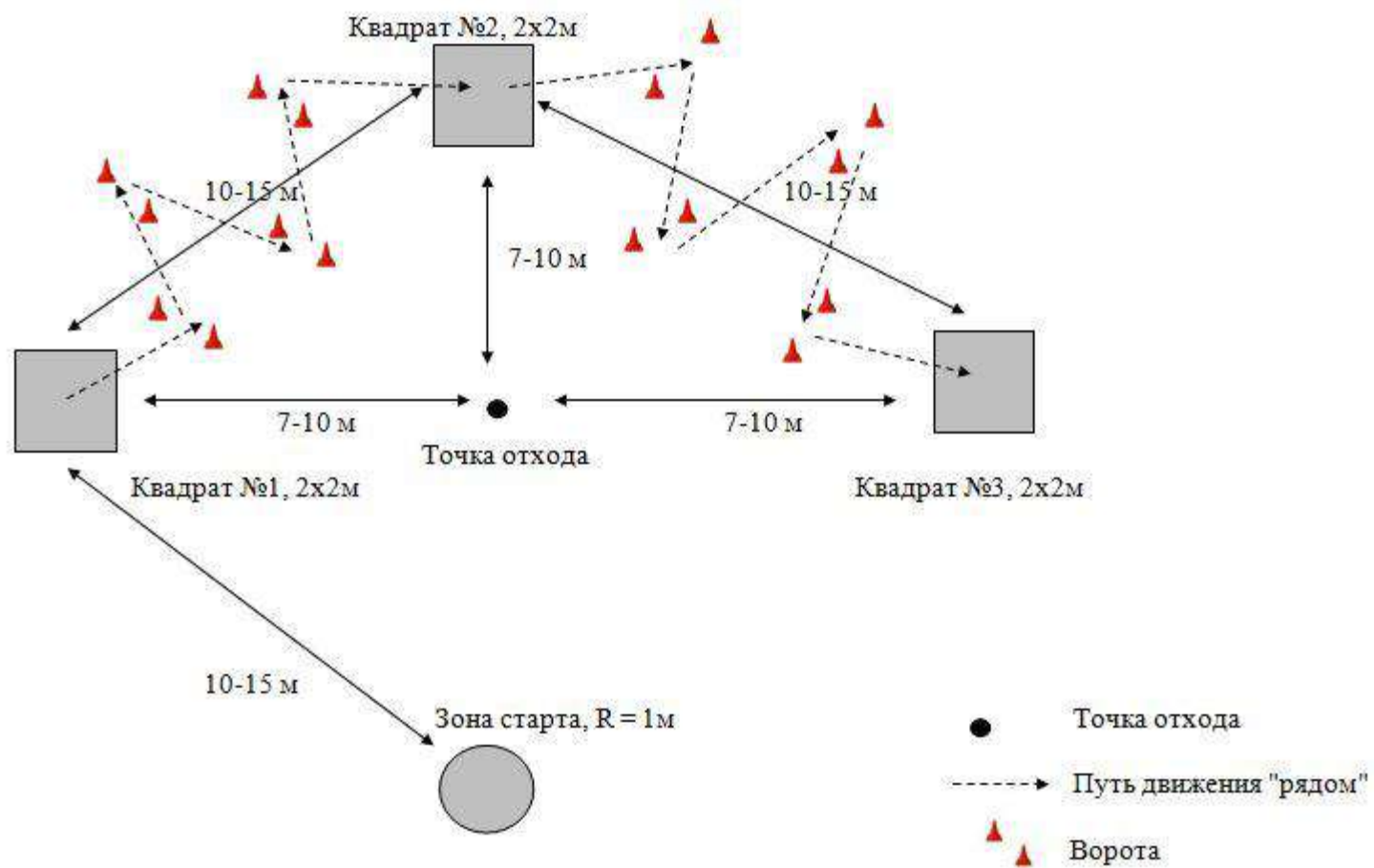


Рис. 4А. Примерная схема разметки ринга Азарт, класс Мастер, вариант №1.

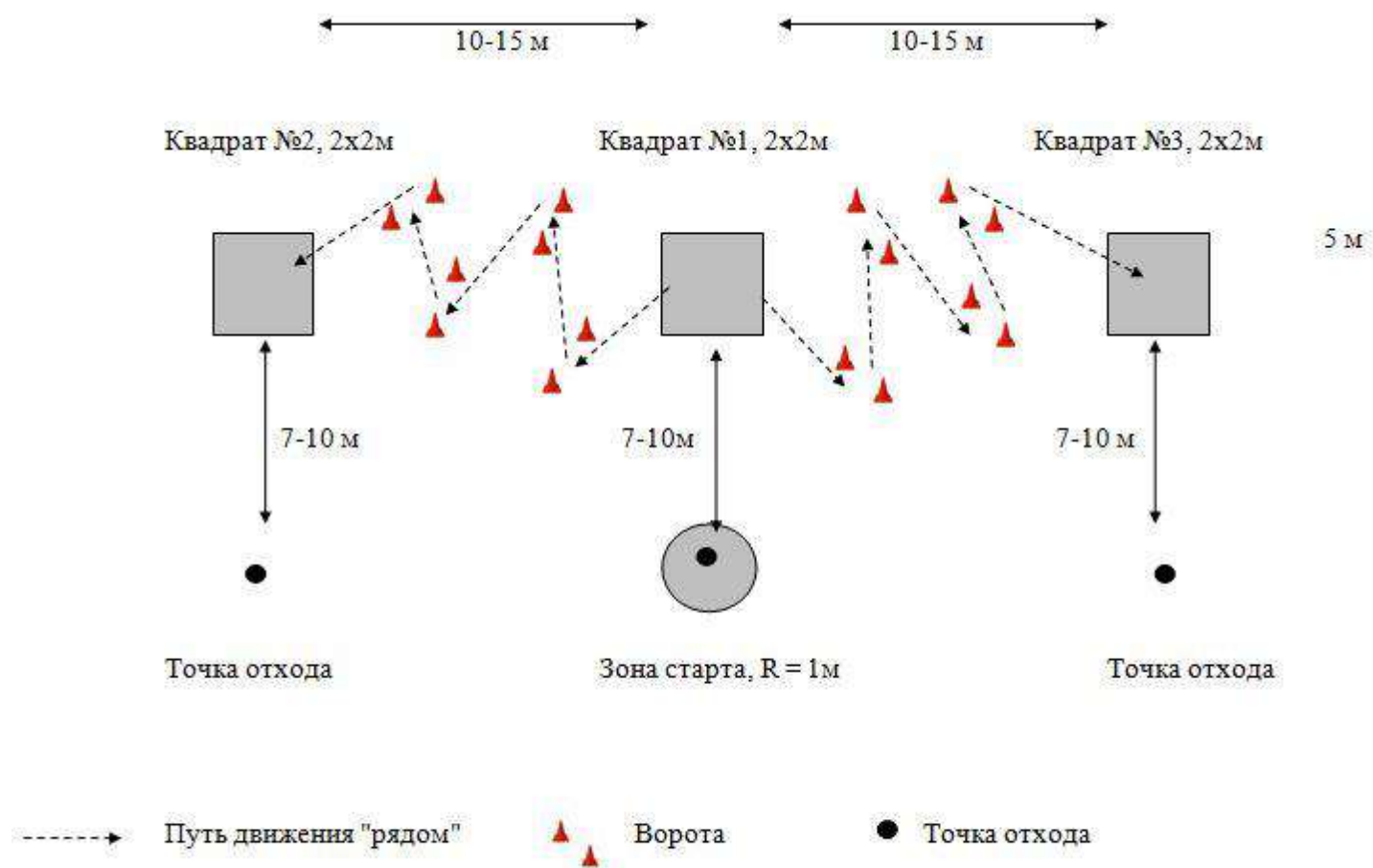


Рис. 4Б. Примерная схема разметки ринга Азарт, класс Мастер, вариант №2.

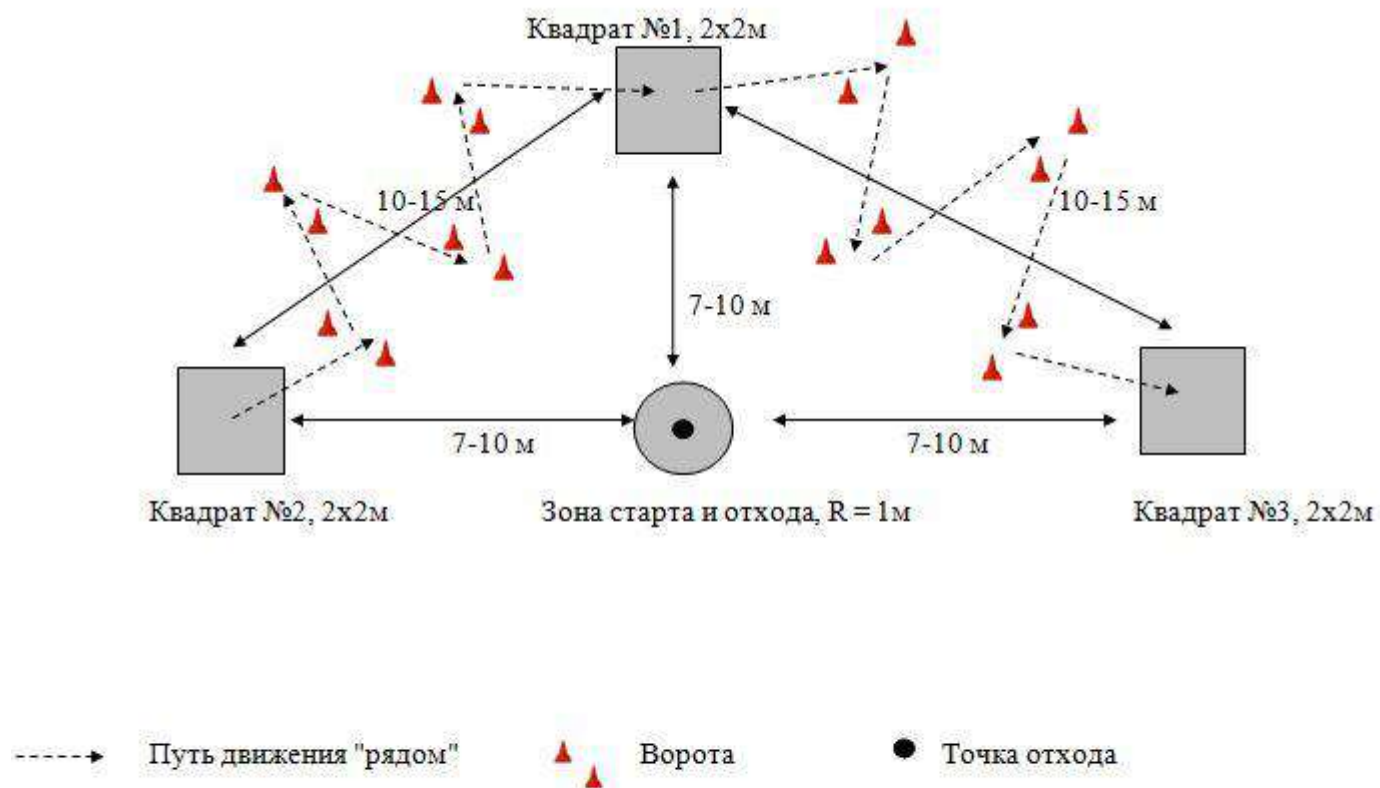


Рис. 4В. Примерная схема разметки ринга Азарт, класс, мастер, вариант №3.

2.3.2.3.3. По указанию судьи «Положите собаку, обозначьте место и отходите от собаки», спортсмен подает собаке команду голосом «Лежать!». Собака должна лечь таким образом, чтобы полностью находиться в пределах зоны старта.

2.3.2.3.4. После того как собака выполнила поданную команду, спортсмен кладет у плеча собаки вещь (но так, чтобы вещь находилась внутри зоны старта), подает команду «Место!» и отходит от собаки в квадрат № 1.

2.3.2.3.5. Подзыв к спортсмену.

2.3.2.3.5.1. Войдя в квадрат № 1, спортсмен разворачивается и сразу подзывает собаку голосом и жестом.

2.3.2.3.5.2. Перед командой можно назвать кличку собаки, но так, чтобы не было впечатления двух отдельных команд, иначе пара получит штраф за дополнительную команду.

2.3.2.3.5.3. Собака должна подбежать к спортсмену и пересечь хотя бы одной конечностью границу квадрата № 1. После этого пара может начинать движение к следующему квадрату.

2.3.2.3.5.4. В момент захода собаки в квадрат включается секундомер.

2.3.2.3.5.5. Если собака не подошла к спортсмену после двух дополнительных команд, спортсмен и собака дисквалифицируются по разделу «Азарт».

2.3.2.3.6. Проход через ворота, движение рядом.

2.3.2.3.6.1. Спортсмен и собака должны преодолеть все ворота, установленные на отрезках между квадратами.

2.3.2.3.6.2. В начале движения во всех классах спортсмен обязательно подаёт команду «Рядом!».

2.3.2.3.6.3. В классах «Дебют» и «Стандарт» команду «Рядом!» можно подавать неограниченное количество раз. В классе «Мастер» каждая повторная команда (голосом, жестом, хлопок в ладони, удар спортсмена по своему бедру и прочее) – штрафуются.

2.3.2.3.6.4. Если ворота пройдены не в том порядке или какие-либо ворота не преодолены спортсменом или собакой, пара получает 10 штрафных баллов.

2.3.2.3.7. Фиксация в квадрате.

2.3.2.3.7.1. Преодолев последние ворота, спортсмен обязан любой командой голосом, не применяя механического воздействия, зафиксировать собаку в квадрате в заранее указанном положении («сидеть», «стоять» или «лежать»). При этом он обязан заступить в квадрат хотя бы одной ногой.

2.3.2.3.7.2. В классе «Дебют» спортсмен может использовать небольшой жест (одновременно с голосовой командой).

2.3.2.3.7.3. В каждом квадрате собака фиксируется в ином положении,

нежели в предыдущих. Порядок фиксации объявляется спортсменам до начала выступлений. В ринге спортсмен работает самостоятельно.

2.3.2.3.7.4. После занятия собакой нужной позиции спортсмен направляется в точку отхода.

2.3.2.3.7.5. В момент выхода спортсмена из квадрата секундомер выключается.

2.3.2.3.7.6. Если собака не занимает необходимую позицию после двух дополнительных команд, то спортсмен и собака получают 10 штрафных баллов и продолжает выступление.

2.3.2.3.7.7. Если в процессе отхода спортсмена собака полностью вышла из квадрата, то спортсмен и собака получают 10 штрафных баллов и продолжает движение к следующему квадрату.

2.3.2.3.8. Управление на расстоянии.

2.3.2.3.8.1. В точке отхода спортсмен останавливается, разворачивается к собаке и по указанию судьи голосом и жестом подаёт необходимые для смены положения собаки команды. Судья сообщает, в какое положение необходимо перевести собаку. Всего необходимо выполнить от 1 до 3 смен положения (в зависимости от класса). Это определяется и доводится до сведения участников до начала соревнования.

2.3.2.3.8.2. Если собака в процессе отхода спортсмена собака выходит из квадрата, спортсмен и собака получают 10 штрафных баллов, спортсмен возвращается к собаке и продолжает движение по трассе.

2.3.2.3.8.3. Если в процессе отхода спортсмена собака изменила положение в квадрате, то судья сначала даёт указание на перевод её в положение фиксации.

2.3.2.3.8.4. Каждая дополнительная команда штрафует (в том числе дополнительные команды на занятие положения фиксации). Если собака после подачи двух дополнительных команд не приняла требуемое положение, пара получает 10 штрафных баллов, спортсмен возвращается к собаке и продолжает движение по трассе.

2.3.2.3.8.5. Если собака в процессе смены положений выходит из квадрата, спортсмен и собака получают 10 штрафных баллов, спортсмен возвращается к собаке и продолжает движение по трассе.

2.3.2.3.8.6. Если спортсмен видит, что собака встала и направляется к нему, он может попытаться остановить её любыми командами («Стоять!» и тому подобное), но каждая такая команда штрафует. После остановки собаки (если она ещё не вышла из квадрата) спортсмен должен по указанию судьи вернуть собаку в то положение, из которого она встала (это тоже штрафует как дополнительная команда), и только после этого можно продолжить выполнение упражнения.

2.3.2.3.8.7. После того как собака займёт последнее требуемое положение, судья говорит «К собаке» и спортсмен возвращается в квадрат.

2.3.2.3.8.8. Если собака изменила положение после того как спортсмен начал движение к ней, возвращать ее в исходное положение уже не требуется, но штраф начисляется.

2.3.2.3.8.8. В момент захода спортсмена в квадрат включается секундомер.

2.3.2.3.9 Проверка на отвлечения.

2.3.2.3.9.1. Данное упражнение проверяется во время выполнения Фиксации в квадрате и Управления на расстоянии.

2.3.2.3.9.2. Суть упражнения в том, чтобы собака выполняла команды спортсмена, не отвлекаясь на разложенный корм и игрушки.

2.3.2.3.9.3. Если собака пытается взять лакомство или игрушку, спортсмен должен самостоятельно остановить данное действие.

2.3.2.3.9.4. Если собака только собирается покинуть место фиксации, спортсмен может подать команду «Нельзя» и/или повторную команду на фиксацию («Сидеть!», «Лежать!» или «Стоять!» в зависимости от позиции)

2.3.2.3.9.5. Если собака уже покинула место фиксации и направляется к корму или игрушке, то спортсмен может:

1) подать команду «Нельзя» и/или команду на любую фиксацию («Сидеть!», «Лежать!» или «Стоять!»), затем подойти к собаке и продолжить выступление;

2) подать команду «Нельзя» и/или команду на подзыв, затем вместе с собакой вернуться в квадрат и оттуда продолжить выступление.

2.3.2.3.9.6. Каждая такая команда штрафует как дополнительная.

2.3.2.3.9.7. Если после двух дополнительных команд собака не подбежала к спортсмену или не остановилась в одной точке (в любой позиции, независимо от поданной спортсменом команды), упражнение считается невыполненным.

2.3.2.3.9.8. Если собака взяла в пасть лакомство или игрушку, упражнение считается невыполненным.

2.3.2.3.10. Возвращение на место.

2.3.2.3.10.1. Как только спортсмен заходит в квадрат, выбранный для выполнения упражнения «возвращение на место», он сразу голосом и жестом посылает собаку на место. При этом в момент посылки собаки на место и спортсмен, и собака (хотя бы одной лапой) должны находиться в квадрате.

2.3.2.3.10.2. В момент выхода собаки из квадрата секундомер выключается.

2.3.2.3.10.3. Собака должна вернуться к обозначенному месту и лечь таким образом, чтобы хотя бы одна конечность или часть корпуса находилась

в пределах окружности диаметром 2 метра.

2.3.2.3.10.4. Как только собака легла, спортсмен по указанию судьи возвращается к собаке, становится слева от неё, по указанию судьи забирает предмет, выпрямляется и подаёт команду на переход в основное положение (ОП).

2.3.2.3.10.5. Если собака не входит в круг после двух дополнительных команд, спортсмен и собака получают 10 штрафных баллов. Спортсмен должен сам идти в круг и там подзвать собаку в ОП.

2.3.2.3.10.6. Если собака вошла в круг, но не ложится, спортсмен может самостоятельно подавать ей три команды на укладку (голосом и жестом). В классах «Стандарт» и «Мастер» каждая такая команда штрафует. В классе «Дебют» первая команда не штрафует, две последующие штрафуются как дополнительные.

2.3.2.3.10.7. В классе «Дебют» спортсмен может подать две дополнительные команды на укладку (со штрафом), после чего он по указанию судьи должен начать движение к собаке, при этом спортсмен и собака получают штраф за «отсутствие укладки». Если собака выполнит укладку в то время как спортсмен идёт к ней, она будет оштрафована за «укладку во время движения спортсмена» (но не получит штраф за «отсутствие укладки»).

2.3.2.3.10.8. В классах «Стандарт» и «Мастер» если собака не ложится в круге после двух дополнительных команд, то спортсмен и собака получают 10 штрафных баллов. Спортсмен по указанию судьи должен начать движение к собаке.

2.3.2.3.10.9. Спортсмен может двигаться к собаке, только когда она находится в зафиксированном положении. Если собака встала и начала движение (неважно к спортсмену или от него), спортсмен должен немедленно остановиться и начать управлять собакой. При этом он может подавать любые дополнительные команды («Стоять!», «Лежать!» и так далее) голосом и жестом. Однако каждая такая команда штрафует (кроме класса «Дебют»). Как только собака остановилась (неважно в каком положении), спортсмен может продолжить движение в зону старта.

2.3.2.3.10.10. Если собака полностью вышла из круга во время движения спортсмена в зону старта, спортсмен и собака получают 10 штрафных баллов.

2.3.2.3.10.11. Если собака в конце выступления не занимает ОП (не садится), спортсмен имеет право подать ей две дополнительные команды, каждая из которых штрафует. Если собака не заняла ОП и после второй дополнительной команды, спортсмен и собака получают штраф за

«Отсутствие посадки в ОП» (в классе «Дебют» – 1 штрафной балл, в классах «Стандарт» и «Мастер» – 10 штрафных баллов).

2.3.2.3.11. Завершение выступления.

2.3.2.3.11.1. После выполнения последнего упражнения судья говорит: «Спасибо, выступление закончено», спортсмен может похвалить собаку голосовой командой и оглаживанием. Однако до выхода из ринга собака должна находиться в положении «рядом» со спортсменом и быть полностью управляемой.

2.3.2.4. Особенности выполнения упражнений и их оценки в разных классах.

2.3.2.4.1. Особенности класса «Дебют».

2.3.2.4.1.1. Спортсмен может использовать свой предмет для обозначения места.

2.3.2.4.1.2. Расстояние между квадратами – от 5 до 10 м.

2.3.2.4.1.3. Между квадратами ставят двое ворот.

2.3.2.4.1.4. Расстояние от линии квадрата до точки отхода – 1 м.

2.3.2.4.1.5. Нет проверки на отвлечения (корма и игрушек).

2.3.2.4.1.6. Завал корпуса не штрафуются.

2.3.2.4.1.7. При фиксации в квадратах допускаются жесты, но без касания собаки.

2.3.2.4.1.8. При движении между квадратами можно подавать команду «Рядом» неограниченное количество раз, спортсмен и собака за это не штрафуются.

2.3.2.4.1.9. В остальных упражнениях («подзыв к спортсмену», «фиксация в квадрате», «управление на расстоянии», «возвращение на место») можно подавать по 2 дополнительные команды, при этом они не штрафуются.

2.3.2.4.1.10. В каждом случае управления на расстоянии собака должна выполнить только по одной смене позиции.

2.3.2.4.1.11. Если после двух дополнительных команд собака не заняла нужную позицию, спортсмен и собака могут продолжать выступление, при этом она штрафуются за «отсутствие позиции».

2.3.2.4.1.12. Собака может не ложиться в круге (возле предмета), за это пара не снимается.

2.3.2.4.2. Особенности класса «Стандарт».

2.3.2.4.2.1. Для обозначения места используется предмет организатора.

2.3.2.4.2.2. Расстояние между квадратами – от 10 до 12 м.

2.3.2.4.2.3. Между квадратами ставят трое ворот.

2.3.2.4.2.4. Расстояние от линии квадрата до точки отхода – 5-7 м.

2.3.2.4.2.5. При движении между квадратами можно подавать команду

«Рядом» неограниченное количество раз, спортсмен и собака за это не штрафуются.

2.3.2.4.2.6. В остальных случаях можно подавать по две дополнительные команды (каждая штрафуются).

2.3.2.4.2.7. Первая команда для отзыва собаки от лакомства или игрушек не штрафуются.

2.3.2.4.2.8. Срывы выдержки не допускаются.

2.3.2.4.3. Особенности класса «Мастер».

2.3.2.4.3.1. Для обозначения места используется предмет организатора.

2.3.2.4.3.2. Расстояние между квадратами – от 10 до 15 м.

2.3.2.4.3.3. Между квадратами ставят четверо ворот.

2.3.2.4.3.4. Расстояние от линии квадрата до точки отхода – 7-10 м.

2.3.2.4.3.5. Команду «Рядом» можно подать только в начале движения. Все последующие команды «Рядом» штрафуются как дополнительные.

2.3.2.4.3.6. В остальных случаях можно подавать по две дополнительные команды (каждая штрафуются).

2.3.2.4.3.7. Команда для отзыва собаки от лакомства или игрушек штрафуются.

2.3.2.5. Оценка упражнений.

2.3.2.5.1. Общие положения.

2.3.2.5.1.1. В разделе «Азарт» от собаки не требуется чёткого движения рядом. Главное, чтобы собака проходила ворота вместе со спортсменом.

2.3.2.5.1.2. Также не требуется чёткой фиксации спортсмена и собаки в основном положении после завершения подзыва или возвращения к собаке после смены положений. Как только собака и спортсмен оба оказались в квадрате (собака – хотя бы одной лапой), можно начинать движение к следующему квадрату.

2.3.2.5.1.3. На старте каждая спортсмен и собака имеют 100 баллов.

2.3.2.5.1.4. За каждую ошибку спортсмен и собака получают 1 штрафной балл.

2.3.2.5.1.5. За невыполненное упражнение спортсмен и собака получают 10 штрафных баллов.

2.3.2.5.2. Определение победителей.

2.3.2.5.2.1. На старте каждая спортсмен и собака имеют 100 баллов.

2.3.2.5.2.2. Для определения результата спортивной пары в разделе «Азарт» из начального количества баллов (100) вычитаются штрафные баллы. Перечень возможных нарушений, за которые начисляется штраф, приведен в Таблицах № 19, 20 и 21.

2.3.2.5.2.3. Побеждает пара, набравшая наибольшее количество баллов.

2.3.2.5.2.4. При равенстве баллов побеждает спортсмен и собака, затратившие меньше времени на прохождение трассы.

2.3.2.5.2.5. Если же и время прохождения одинаково, то эти спортивные пары должны пройти трассу повторно.

Таблица № 19

Штрафные баллы, начисляемые за нарушения в разделе «Азарт» в классе «Дебют»

Упражнение, нарушение	Ошибка	Количество штрафных баллов, санкции
Подзыв	Каждая дополнительная команда	1
	Изменение положения	1
	Перемещение в круге	1
	Заступ собаки из круга (1-2 лапы)	1
	Подход без команды (спортсмен уже развернулся, но не успел подать команду)	1
	Спортсмен хотя бы одной ногой выходит из квадрата до того момента, пока хотя бы одна конечность собаки не окажется в квадрате.	1
	Срыв выдержки (выход из круга) до остановки спортсмена	10
	Собака не подходит после двух дополнительных команд	Дисквалификация
Проход через ворота	Проход ворот не с той стороны	1
	Проход ворот не в том порядке	10
	Пропуск ворот	10
Фиксация в	Каждая дополнительная команда	1

квадрате	Изменение положения	1
	Перемещение в квадрате	1
	Заступ собаки из квадрата (1-2 лапы)	1
	Непринятие нужной позиции после двух повторных команд	10
	Срыв выдержки (выход из квадрата)	10
Управление на расстоянии	Каждая дополнительная команда	1
	Изменение положения без команды	1
	Заступ собаки из квадрата (1-2 лапы)	1
	Срыв выдержки (выход из квадрата)	10
	Непринятие нужной позиции после двух дополнительных команд	10
Возвращение на место	Каждая дополнительная команда	1
	Игра с вещью	1
	Спортсмен хотя бы одной ногой выходит из квадрата до того, как собака легла.	1
	Собака не вся в круге (хвост не считается)	1
	Отсутствие укладки возле предмета	1
	Укладка во время движения спортсмена	1
	Изменение положения	1
	Перемещение в круге	1
	Собака не приходит в круг после двух дополнительных команд	10
	Собака хватает вещь и переносит ее с места	10
	Укладка полностью за кругом	10
	Выход из круга после укладки (срыв выдержки)	10
	Отсутствие посадки в ОП	10
Общие нарушения	Собака однократно покидает ринг, но возвращается после двух команд	10
	Собака не подходит после двух команд	Дисквалификация
	Собака повторно покидает ринг	Дисквалификация
	Механическое воздействие на собаку	Дисквалификация
	Собака испражняется во время	Дисквалификация

	выступления	
	Игрушка или лакомство у спортсмена	Дисквалификация

Таблица № 20

Штрафные баллы, начисляемые за нарушения в разделе «Азарт» в классе «Стандарт»

Упражнение, нарушение	Ошибка	Количество штрафных баллов, санкции
Подзыв	Каждая дополнительная команда	1
	Изменение положения (в том числе завал крупа)	1
	Перемещение в круге	1
	Заступ собаки из круга (1-2 лапы)	1
	Подход без команды (спортсмен уже развернулся, но не успел подать команду)	1
	Спортсмен хотя бы одной ногой выходит из квадрата до того момента, пока хотя бы одна конечность собаки не окажется в квадрате.	1
	Срыв выдержки (выход из круга)	10
	Собака не подходит после двух дополнительных команд	Дисквалификация
Проход через ворота	Проход ворот не с той стороны	1
	Проход ворот не в том порядке	10
	Пропуск ворот	10
Фиксация в квадрате	Каждая дополнительная команда	1
	Изменение положения	1
	Перемещение в квадрате	1
	Заступ собаки из квадрата (1-2 лапы)	1
	Непринятие нужной позиции после двух дополнительных команд	10
	Срыв выдержки (выход из квадрата)	10
Управление на расстоянии	Каждая дополнительная команда	1
	Изменение положения без команды	1
	Заступ собаки из квадрата (1-2 лапы)	1
	Срыв выдержки (выход из квадрата)	10
	Непринятие нужной позиции после	10

	двух повторных команд	
Проверка на отвлечения	Каждая дополнительная команда, поданная для отзыва собаки от игрушки/лакомства	1
	Собака берёт в пасть игрушку или лакомство	10
Возвращение на место	Каждая дополнительная команда	1
	Игра с вещью	1
	Спортсмен хотя бы одной ногой выходит из квадрата до того, как собака легла	1
	Изменение положения во время подхода спортсмена	1
	Перемещение в круге во время подхода спортсмена	1
	Собака не приходит в круг после двух дополнительных команд	10
	Собака хватается вещь и переносит ее с места	10
	Собака не ложится рядом с предметом после двух дополнительных команд	10
	Собака не вся в круге (хвост не считается)	10
	Выход из круга после укладки (срыв выдержки)	10
	Отсутствие посадки в ОП	10
Общие нарушения	Собака покидает ринг	Дисквалификация
	Собака не подходит после двух команд	Дисквалификация
	Механическое воздействие на собаку	Дисквалификация
	Собака испражняется во время выступления	Дисквалификация
	Игрушка или лакомство у спортсмена	Дисквалификация

Таблица № 21

Штрафные баллы, начисляемые за нарушения в разделе «Азарт» в классе «Мастер»

Упражнение,	Ошибка	Количество
-------------	--------	------------

нарушение		штрафных баллов, санкции
Подзыв	Каждая дополнительная команда	1
	Изменение положения (в том числе завал крупа)	1
	Перемещение в круге	1
	Заступ собаки из круга (1-2 лапы)	1
	Спортсмен хотя бы одной ногой выходит из квадрата до того момента, пока хотя бы одна конечность собаки не окажется в квадрате.	1
	Срыв выдержки (выход из круга до команды подзыва)	10
	Собака не подходит после двух дополнительных команд	Дисквалификация
Проход через ворота	Каждая дополнительная команда «Рядом»	1
	Проход ворот не с той стороны	1
	Проход ворот не в том порядке	10
	Пропуск ворот	10
Фиксация в квадрате	Каждая дополнительная команда	1
	Изменение положения (в том числе завал крупа)	1
	Перемещение в квадрате	1
	Заступ собаки из квадрата (1-2 лапы)	1
	Непринятие нужной позиции после двух повторных команд	10
	Срыв выдержки (выход из квадрата)	10
Управление на расстоянии	Каждая дополнительная команда	1
	Изменение положения без команды (в том числе завал крупа)	1
	Заступ собаки из квадрата (1-2 лапы)	1
	Срыв выдержки (выход из квадрата)	10
	Непринятие нужной позиции после двух повторных команд	10
Проверка на отвлечения	Каждая команда, поданная для отзыва собаки от игрушки/лакомства	1
	Собака берёт в пасть игрушку или лакомство	10

Возвращение на место	Каждая дополнительная команда	1
	Игра с вещью	1
	Спортсмен хотя бы одной ногой выходит из квадрата до того, как собака легла.	1
	Изменение положения во время подхода спортсмена (в том числе завал крупы)	1
	Перемещение в круге во время подхода спортсмена	1
	Собака не приходит в круг после двух дополнительных команд	10
	Собака хватается вещь и переносит ее с места	10
	Собака не ложится рядом с предметом после двух дополнительных команд	10
	Собака не вся в круге (хвост не считается)	10
	Выход из круга после укладки (срыв выдержки)	10
	Отсутствие посадки в ОП	10
Общие нарушения	Собака покидает ринг	Дисквалификация
	Собака не подходит после двух команд	Дисквалификация
	Механическое воздействие на собаку	Дисквалификация
	Собака испражняется во время выступления	Дисквалификация
	Игрушка или лакомство у спортсмена	Дисквалификация

2.3.3. РАЗДЕЛ «ТОЧНОСТЬ»

2.3.3.1. Общие положения.

2.3.3.1.1. В разделе «Точность» задачей спортсмена является демонстрация выполнения собакой следующих упражнений:

1) «движение рядом» под управлением судьи – слева и справа от спортсмена; в нормальном, медленном и быстром (бег) темпе, с различными поворотами и остановками;

2) «фиксация из движения» – остановка собаки в одной из трёх позиций (сидеть, лежать или стоять), в то время как спортсмен продолжает движение;

3) «выдержка в группе людей» – спортсмен оставляет собаку в одной из трёх позиций (сидеть, лежать или стоять), а сам отходит на расстояние от 5 до 15 м;

4) «управление на расстоянии» (посадка, укладка и стойка) – от 4 до 12 м;

5) «управление рядом со спортсменом» – слева или справа, в зависимости от класса;

6) «апортировка деревянной гантели» – в зависимости от класса: взятие предмета из рук спортсмена и удержание в пасти, подноска брошенного предмета, подноска одного из двух предметов, положенных стюардом на землю;

7) «подзыв к спортсмену» – с расстояния от 8 до 12 м;

8) «проверка на отвлечения» (корм и игрушки) – во время подзыва;

9) «возвращение на место»;

10) «выборка предмета с запахом спортсмена».

2.3.3.1.2. Прохождение раздела «Точность» представляет собой выполнение упражнений под руководством судьи.

2.3.3.1.3. Все упражнения начинаются после того, как по указанию судьи спортсмен с собакой занимает основное положение в заранее обозначенной стартовой точке.

2.3.3.1.4. Судья информирует спортсмена о начале судейства каждого упражнения и об окончании судейства каждого упражнения.

2.3.3.1.5. Все действия в ринге спортсмен производит только по указанию судьи.

2.3.3.1.6 Спортсмен должен двигаться в обычном темпе во всех упражнениях, не предусматривающих смену темпа.

2.3.3.1.7. После выполнения каждого упражнения спортсмену разрешается оглаживание собаки, а также поощрение ее голосом.

2.3.3.1.8. При переходе с места окончания одного упражнения на стартовую точку следующего упражнения собака может передвигаться слева

или справа от спортсмена, по его выбору, не обязательно строго в положении рядом, но она должна быть в непосредственной близости от спортсмена и находиться полностью под его контролем. Движение рядом при этом не оценивается.

2.3.3.1.8. Если при переходе от упражнения к упражнению происходит заминка, то спортсмен может зафиксировать собаку в положении сидя или лёжа, но в этом случае для продолжения выступления он должен сам подойти к собаке и затем вместе с ней проследовать на следующую точку старта.

2.3.3.2. Особенности выполнения упражнений в разных классах.

2.3.3.2.1. Упражнения класса «Дебют».

2.3.3.2.1.1. «Движение рядом» слева: прямые отрезки – не более 5-10 м, медленный шаг и бег по прямой – не более 10 м.

2.3.3.2.1.2. «Движение рядом» справа: прямые отрезки – не более 5-10 м, нет бега и медленного шага.

2.3.3.2.1.3. «Фиксация из движения»: одна позиция на выбор спортсмена, подзыв спиной.

2.3.3.2.1.4. «Выдержка в группе людей»: позиция на выбор спортсмена, отход на 5 м.

2.3.3.2.1.5. «Управление на расстоянии»: с расстояния 4 м, 6 смен позиций.

2.3.3.2.1.6. «Управление рядом со спортсменом»: слева.

2.3.3.2.1.7. «Подзыв к спортсмену»: с расстояния 8 м, без отвлечения.

2.3.3.2.1.8. «Апортировка деревянной гантели»: движение с предметом в пасти рядом со спортсменом, пройти 5 м, возможно использование своего предмета.

2.3.3.2.1.9. «Выборка предмета с запахом спортсмена»: из 4 предметов, с расстояния 1 м, время нанесения запаха 10 секунд.

2.3.3.2.2. Упражнения класса «Стандарт».

2.3.3.2.2.1. «Движение рядом» слева: нет левого поворота на беге и медленном шаге.

2.3.3.2.2.2. «Движение рядом» справа: нет правого поворота на беге и медленном шаге.

2.3.3.2.2.3. «Фиксация из движения»: одна позиция на усмотрение судьи, подзыв спиной.

2.3.3.2.2.4. «Выдержка в группе людей»: позицию выбирает судья, отход на 10 м.

2.3.3.2.2.5. «Управление на расстоянии»: с расстояния 8 м, 6 смен позиций.

2.3.3.2.2.6. «Управление рядом со спортсменом»: слева или справа, по выбору судьи.

2.3.3.2.2.7. «Подзыв к спортсмену»: с расстояния 12 м, с отвлечением.

2.3.3.2.2.8. «Апортировка деревянной гантели»: подноска брошенного предмета, предмет организатора.

2.3.3.2.2.9. «Выборка предмета с запахом спортсмена»: из 6 предметов, с расстояния 3 м, время нанесения запаха 5 секунд.

2.3.3.2.3. Упражнения класса «Мастер».

2.3.3.2.3.1. «Движение рядом» слева.

2.3.3.2.3.2. «Движение рядом» справа.

2.3.3.2.3.3. «Фиксация из движения»: две позиции на усмотрение судьи (первая позиция, возвращение к собаке, обход и сразу движение; вторая позиция, подзыв спиной).

2.3.3.2.3.4. «Выдержка в группе людей»: позицию выбирает судья, отход на 15 м в укрытие на 15 секунд.

2.3.3.2.3.5. «Управление на расстоянии»: с расстояния 12 м, 6 смен позиций.

2.3.3.2.3.6. «Управление рядом со спортсменом» слева.

2.3.3.2.3.7. «Управление рядом со спортсменом» справа.

2.3.3.2.3.8. «Подзыв к спортсмену» и «возвращение на место»: с расстояния 12 м, с отвлечением.

2.3.3.2.3.9. «Апортировка деревянной гантели»: подноска одного из двух лежащих предметов.

2.3.3.2.3.10. «Выборка предмета с запахом спортсмена»: из 8-10 предметов, с расстояния 5 м, время нанесения запаха 5 секунд.

2.3.3.3. Основное положение (ОП).

2.3.3.3.1. Спортсмен стоит ровно, обе руки опущены вдоль тела.

2.3.3.3.2. Собака сидит у ноги параллельно спортсмену и не заваливаясь на бок, плечо собаки около колена спортсмена, не далее 15 см, но и не прижимается к ноге.

2.3.3.3.3. В каждом упражнении положение, в котором спортсмен занимает стартовую позицию (собака слева или справа), выбирает судья, если иное не прописано в описании конкретного упражнения. Это положение должно быть одинаково для всех участников данного класса на данном

мероприятии.

2.3.3.4. Общие указания по упражнению «Движение рядом».

2.3.3.4.1. В упражнении «Движение рядом» проверяются следующие повороты (в движении и на месте):

- 1) «направо» (на 90^0);
- 2) «налево» (на 90^0);
- 3) «кругом» (на 180^0).

2.3.3.4.2. Выполнение поворотов проверяется как в движении, так и на месте, причём выполнение поворотов на месте всегда проверяется в конце упражнения «Движение рядом».

2.3.3.4.3. Поворот кругом спортсмен может выполнять двумя способами:

- 1) через правое плечо;
- 2) через левое плечо.

2.3.3.4.4. Способ выполнения поворота кругом спортсмен выбирает на своё усмотрение, причём во время одного выступления он может воспользоваться обоими вариантами.

2.3.3.4.5. Выполнение смен стороны движения рядом происходит только на остановках. Схема «Движения рядом» может включать 1-2 смены в зависимости от того, с какой стороны будет начинаться следующее упражнение.

2.3.3.4.6. Смена стороны движения рядом может выполняться двумя способами:

- 1) собака переходит на другую сторону спереди спортсмена;
- 2) собака переходит на другую сторону сзади спортсмена.

2.3.3.4.7. Способ выполнения смены стороны спортсмен выбирает на своё усмотрение, причём во время одного выступления он может воспользоваться разными вариантами.

2.3.3.4.8. Во время выполнения упражнения спортсмен должен:

- 1) все движения выполнять по указаниям Судьи в ринге;
- 2) двигаться естественно;
- 3) повороты налево и направо совершать под прямым углом;
- 4) после поворотов на 180^0 возвращаться на ту же прямую, по которой следовал до разворота.

2.3.3.4.9. Собака должна активно и охотно, с вниманием идти рядом со спортсменом, параллельно ему, плечо собаки примерно на линии колена спортсмена. Она не должна теснить спортсмена или каким-то другим образом

мешать его движению. При остановке спортсмена собака самостоятельно (без дополнительной команды) занимает основное положение рядом с ним.

2.3.3.5. Общие указания по упражнению «Выборка предмета с запахом спортсмена».

2.3.3.5.1. В данном упражнении собака должна выбрать и принести предмет с запахом своего проводника (спортсмена).

2.3.3.5.2. Для каждой спортивной пары должен быть приготовлен новый комплект предметов (без запаха, ранее не использованных).

2.3.3.5.3. Предмет, который должна будет выбрать собака, предварительно помечают любым способом: подходит карандаш, шариковая ручка, мел. Нельзя использовать принадлежности с запахом: фломастер, маркер и тому подобное.

2.3.3.5.4. При раскладке предметов помощник не может касаться руками предмета спортсмена. Прочие предметы помощник выкладывает руками.

2.3.3.5.5. Количество и способ раскладки предметов для выборки должны быть одинаковы для всех собак в одном классе на данном мероприятии, но расположение искомого предмета может различаться.

2.3.3.5.6. Предметы располагаются в 25-30 см друг от друга.

2.3.3.5.7. Варианты раскладки предметов:

- 1) горизонтально (перпендикулярно движению собаки от спортсмена);
- 2) вертикально (на линии движения собаки от спортсмена).

2.3.3.6. Прохождение упражнений в классе «Дебют».

2.3.3.6.1. «Движение рядом» слева. «Движение рядом» в классе «Дебют» включает:

- 1) движение во всех темпах: нормальный темп, медленный темп, бег;
- 2) повороты и остановки в движении – только в нормальном темпе;
- 3) повороты на месте (направо, налево, кругом, всегда в конце схемы).

2.3.3.6.1.2. Спортсмен выходит на линию начала упражнения и занимает ОП. После этого судья объявляет «Упражнение начинается».

2.3.3.6.1.3. Команду «Рядом» можно (но не обязательно) подавать в начале движения, при поворотах на месте и в движении, при изменении темпа движения.

2.3.3.6.2. «Движение рядом» справа проверяется только в нормальном темпе, со всеми поворотами в движении. Смены стороны производятся только на остановках. Поворотов на месте нет.

2.3.3.6.3. «Фиксация из движения» рядом слева и «подзыв к спортсмену».

Спортсмен с собакой находятся в ОП. Перед началом упражнения спортсмен сообщает судье, в какой позиции он будет фиксировать собаку. По указанию судьи спортсмен начинает движение, через 5-10 м, по указанию судьи «Команда», он подаёт команду голосом на фиксацию, а сам, не меняя темпа, идёт дальше. Ещё через 3-5 м по указанию судьи спортсмен останавливается и подзывает собаку. Жест в данном случае использовать нельзя, но можно слегка повернуть голову в сторону собаки.

При выполнении фиксации из движения спортсмену запрещено останавливаться, менять темп, оглядываться на собаку, подавать повторную команду.

2.3.3.6.4. «Выдержка в группе людей».

2.3.3.6.4.1. Перед началом упражнения спортсмен сообщает судье, в какой позиции он будет фиксировать собаку.

2.3.3.6.4.2. По указанию судьи спортсмен с собакой направляются к группе помощников (не менее 2 – не более 4 человек).

2.3.3.6.4.3. Помощники должны спокойно стоять в естественных позах, не меняя своего положения и не перемещаясь. Они не должны обращать внимания на собаку, пытаться потрогать её или напугать, не должны разговаривать между собой.

2.3.3.6.4.4. Спортсмен и собака делают два прохода сквозь группу помощников, во время третьего прохода спортсмен останавливается в центре группы и по указанию судьи фиксирует собаку в выбранной позиции.

2.3.3.6.4.5. Когда собака примет нужную позицию, спортсмен по указанию судьи отходит от собаки на 5 м и разворачивается лицом к собаке. Через 5 секунд он по указанию судьи возвращается к собаке, становится рядом с ней и переводит собаку в положение «сидеть» (если фиксация была в другом положении). На этом оценка данного упражнения завершается.

2.3.3.6.5. «Управление на расстоянии».

2.3.3.6.5.1. Разметка для данного упражнения состоит из линии старта, контрольной линии (в 1,5 м от линии старта) и точки отхода (в 4 м от линии старта).

2.3.3.6.5.2. Порядок изменения положений определяется судьёй перед соревнованиями и доводится до сведения спортсменов. Всего необходимо выполнить 6 смен. Порядок изменения позиций должен быть таким, чтобы судья мог проверить все варианты смен:

- 1) из положения «сидеть» в положение «лежать»;
- 2) из положения «сидеть» в положение «стоять»;
- 3) из положения «лежать» в положение «сидеть»;
- 4) из положения «лежать» в положение «стоять»;
- 5) из положения «стоять» в положение «сидеть»;
- 6) из положения «стоять» в положение «лежать».

2.3.3.6.5.3. Выполнение. Спортсмен и собака занимают ОП на линии старта. Начальная и конечная позиция в данном классе – всегда посадка. По указанию судьи спортсмен отходит от собаки в точку отхода (примерно в 4 м от линии старта) и разворачивается лицом к собаке. Перед началом отхода можно подать собаке одну фиксирующую команду (она не штрафует). По сигналам судьи спортсмен подаёт собаке команды на изменение позиции – голосом и жестом одновременно. После того, как все смены будут выполнены, спортсмен по указанию судьи возвращается к собаке и становится рядом с ней. На этом упражнение закончено.

2.3.3.6.5.4. Примечания.

1) Если собака во время отхода спортсмена изменила позицию, но не сошла с места, спортсмен должен сразу после остановки и разворота самостоятельно перевести собаку в правильное положение – одновременно голосом и жестом.

2) Если собака вернулась в правильное положение по первой команде, то она штрафует за «изменение положения при отходе». Дальнейшая команда штрафует как дополнительная.

3) Если собака после отхода проводника сошла с места, не перейдя контрольную линию, то после разворота спортсмен переводит её в правильное положение, а собака получает штраф за «отсутствие выдержки при отходе».

4) Если собака срывает выдержку и выходит за контрольную линию, то спортсмен и собака получают 0 баллов за данное упражнение.

5) Если собака не заняла требуемое положение, спортсмен обязан подать дополнительную команду. Если собака не заняла требуемое положение после двух дополнительных команд, спортсмен и собака получают 0 баллов за данное упражнение.

2.3.3.6.6. «Управление рядом со спортсменом».

2.3.3.6.6.1. Порядок изменения позиций. Порядок изменения положения утверждается Главным судьёй до начала соревнований и доводится до сведения спортсменов. Всего необходимо выполнить 3 смены положения. Последней позицией должно быть положение «сидеть»:

2.3.3.6.6.2. Варианты изменения позиций такие же, как в упражнении «управление на расстоянии» (пункт 2.3.3.6.5.2).

2.3.3.6.6.3. Выполнение. Спортсмен и собака занимают ОП на линии старта. По указанию судьи спортсмен подаёт команды на изменение положения. Спортсмен управляет собакой только голосом. После выполнения последней смены судья сообщает о завершении упражнения.

2.3.3.6.6.4. Примечание:

Если собака не занимает требуемое положение после двух дополнительных команд, пара получает 0 баллов за данное упражнение.

2.3.3.6.7. «Подзыв к спортсмену».

2.3.3.6.7.1. Выполнение. Спортсмен и собака занимают ОП на линии старта. По указанию судьи спортсмен отходит от собаки в точку отхода (примерно в 8 м от линии старта). Перед началом отхода можно подать собаке одну фиксирующую команду (она не штрафует). В точке отхода спортсмен разворачивается лицом к собаке и после выдержки в 3-5 секунд по указанию судьи подзывает собаку голосом и жестом. Перед командой подзыва можно один раз использовать кличку, но так, чтобы не было впечатления двух отдельных команд.

Собака должна по кратчайшей траектории вернуться к спортсмену и сесть в основное положение. Допускается посадка собаки перед спортсменом. В этом случае спортсмен по указанию судьи даёт собаке команду на переход в основное положение, причём собака может сделать это как через обход спортсмена, так и без обхода (флипом). На этом данное упражнение завершается.

2.3.3.6.7.2. Примечание.

1) Если собака сорвалась с места до того, как спортсмен дошёл до линии отхода, то упражнение считается невыполненным.

2) Если собака сорвалась с места, когда спортсмен остановился и развернулся, то возвращать её на точку старта уже не нужно. Спортсмен может подзвать её и завершить упражнение, но собака штрафует за срыв выдержки.

2.3.3.6.8. «Апортировка деревянной гантели».

2.3.3.6.8.1. Выполнение. Перед выходом в ринг спортсмен выбирает предмет, который собака будет носить (свой или из предложенных организатором). Спортсмен и собака занимают ОП на линии старта. Судья

подаёт спортсмену ранее выбранный им предмет. Ознакомление собаки с предметом (обнюхивание, взятие в пасть и тому подобное) не разрешаются. По команде судьи проводник отдаёт собаке гантель. Собака должна взять гантель и продолжать сохранять основное положение.

2.3.3.6.8.2. По указанию судьи спортсмен подаёт команду «Рядом» и начинает движение, собака должна идти рядом с ним, удерживая предмет в пасти. Примерно через 5 м спортсмен по указанию судьи останавливается. Собака должна занять ОП. Через 3-5 секунд спортсмен по указанию судьи забирает предмет. На этом данное упражнение завершается.

2.3.3.6.8.3. Примечания.

1) Собака должна охотно брать предмет, спокойно и плотно удерживать его, охотно отдавать по команде.

2) Если собака при остановке не садится, спортсмен должен самостоятельно подать команду «Сидеть» или «Рядом» (не более двух). При этом начисляется штраф за дополнительную команду.

3) Если спортсмен видит, что собаке необходимы повторные команды для удержания предмета, то он может их подавать самостоятельно, но каждая такая команда штрафует.

4) Упражнение считается невыполненным, если собака роняет предмет, отходит с предметом на расстояние более полуметра, не берет предмет после третьей команды или не отдаёт предмет после трёх команд.

2.3.3.6.9. «Выборка предмета с запахом спортсмена».

2.3.3.6.9.1. Выборка производится из 4 предметов.

2.3.3.6.9.2. Подготовка. Спортсмен и собака занимают ОП на стартовой точке. Судья объявляет о начале упражнения и подаёт спортсмену предмет с пометкой, не касаясь его руками. Спортсмен может наносить запах в течение 10 секунд. При этом собака не должна дотрагиваться до предмета или нюхать его. Затем спортсмен передает предмет судье или помощнику и поворачивается кругом вместе с собакой. Судья или помощник идёт в зону выборки и раскладывает там предметы для выборки. Затем судья даёт спортсмену указание повернуться кругом и начинать выборку.

2.3.3.6.9.3. Выполнение. Спортсмен по указанию судьи посылает собаку на выборку голосом и жестом. Собака должна найти предмет с запахом спортсмена, взять его в пасть, вернуться к спортсмену и занять основное положение. Если собака роняет выбранный предмет и не подбирает его после третьей команды, спортсмен должен подзвать собаку. После выдержки в 3-5 секунд спортсмен по указанию судьи забирает предмет у собаки. На этом данное упражнение завершается.

2.3.3.6.9.4. Примечания.

1) Допускается посадка собаки перед спортсменом. В этом случае спортсмен сначала по указанию судьи забирает предмет, а затем переводит собаку в основное положение, причём собака может сделать это как через обход спортсмена, так и без обхода (флипом).

2) Собаке разрешено работать около 30 секунд. Если в течение этого времени она не находит предмет, то упражнение считается невыполненным.

2.3.3.6.10. Общее впечатление.

Оценивается желание собаки выполнять команды спортсмена; естественность движений спортсмена и собаки; точность выполнения спортсменом указаний судьи.

2.3.3.7. Прохождение упражнений в классе «Стандарт».

2.3.3.7.1. «Движение рядом» слева.

2.3.3.7.1.1. «Движение рядом» в классе «Стандарт» включает:

- 1) движение в трёх темпах: нормальном, медленном и быстром (бег);
- 2) повороты в движении: все три варианта в каждом темпе;
- 3) остановки из всех трёх темпов;
- 4) повороты на месте (направо, налево, кругом, всегда в конце схемы).

2.3.3.7.1.2. Выполнение. Спортсмен выходит на линию начала упражнения и занимает ОП. После этого судья сообщает «Упражнение начинается». Команду «Рядом» можно (но не обязательно) подавать в начале движения, при поворотах на месте и в движении, при изменении темпа движения.

2.3.3.7.2. «Движение рядом» справа.

Проверяется аналогично упражнению «Движение рядом» слева, но собака на протяжении всего упражнения находится с правой стороны от спортсмена. Поворотов на месте нет.

2.3.3.7.3. «Фиксация в движении» рядом слева.

2.3.3.7.3.1. Выполнение. Спортсмен с собакой находятся в ОП. Судья напоминает, в какой позиции нужно будет зафиксировать собаку, и объявляет о начале упражнения. По указанию судьи спортсмен начинает движение и через 5-10 м по указанию судьи «Команда» подаёт команду на фиксацию, а сам, не меняя темпа, идёт дальше. Ещё через 3-5 м спортсмен по указанию судьи подзывает собаку, а сам всё так же продолжает движение. Жест в данном случае использовать нельзя, но можно слегка повернуть голову в сторону собаки. Собака должна догнать спортсмена и в движении занять позицию «Рядом (слева от спортсмена)». По указанию судьи спортсмен и собака останавливаются, собака садится в ОП, и на этом упражнение завершается.

2.3.3.7.3.2. При выполнении фиксации спортсмену запрещено останавливаться, менять темп, оглядываться на собаку, подавать повторную команду.

2.3.3.7.4. «Выдержка в группе людей».

2.3.3.7.4.1. Выполнение. Спортсмен с собакой занимают ОП в точке старта. По указанию судьи спортсмен с собакой направляются к группе из 3-4 помощников. Помощники должны спокойно стоять в естественных позах, не меняя своего положения и не перемещаясь. Они могут разговаривать между собой, но не должны обращать внимания на собаку, пытаться потрогать её или напугать. Спортсмен и собака должны сделать два прохода сквозь группу помощников, а во время третьего прохода спортсмен останавливается в центре группы и по указанию судьи фиксирует собаку в выбранной позиции. Когда собака примет позицию, выбранную судьёй, спортсмен по указанию судьи отходит от собаки на 10 м и разворачивается лицом к собаке. После выдержки в 10 секунд он по указанию судьи возвращается к собаке, становится рядом с ней и переводит собаку в позицию «сидеть» (если фиксация была в другом положении). На этом выполнение данного упражнения завершается.

2.3.3.7.5. «Управление на расстоянии».

2.3.3.7.5.1. Для выполнения упражнения наносится разметка. Разметка для данного упражнения состоит из линии старта, контрольной линии (в 1,5 м от линии старта) и точки отхода (в 8 м от линии старта).

2.3.3.7.5.2. Порядок изменения положений. Порядок изменения положений в данном упражнении в классе «Стандарт» аналогичен классу «Дебют» (пункт 2.3.3.6.5.2).

2.3.3.7.5.3. Выполнение. Спортсмен и собака занимают ОП на линии старта. По указанию судьи спортсмен переводит собаку в выбранную судьёй позицию, отходит на 8 м и разворачивается лицом к собаке. Перед началом отхода можно подать собаке одну фиксирующую команду (она не штрафует). По сигналам судьи спортсмен подаёт собаке команды на изменение позиции – голосом и жестом одновременно. После того, как все смены будут выполнены, спортсмен по указанию судьи возвращается к собаке, становится рядом с ней и подаёт команду на принятие основного положения. На этом упражнении заканчивается.

2.3.3.7.5.4. Примечания.

1) Если собака во время отхода спортсмена изменила позицию, но не сошла с места, спортсмен должен сразу после остановки и разворота самостоятельно перевести собаку в правильное положение.

2) Если собака вернулась в правильное положение по первой команде, то она штрафуются за «изменение положения при отходе». Дальнейшая команда штрафуются как дополнительная.

3) Если собака после отхода проводника сошла с места, не перейдя контрольную линию, то после разворота спортсмен переводит её в правильное положение, а собака получает штраф за «отсутствие выдержки при отходе».

4) Если собака срывает выдержку и выходит за контрольную линию, то спортсмен и собака получают 0 баллов за данное упражнение.

5) Если собака не заняла требуемое положение, спортсмен обязан подать дополнительную команду. Если собака не заняла требуемое положение после двух дополнительных команд, пара получает 0 баллов за данное упражнение.

2.3.3.7.6. «Управление рядом со спортсменом».

2.3.3.7.6.1. Сторона выполнения упражнения и порядок изменения положений утверждается Главным судьёй до начала состязаний и доводится до сведения спортсменов. Всего необходимо выполнить 6 смен положения собаки. Варианты изменения позиций такие же, как в упражнении «управление на расстоянии» (пункт 2.3.3.7.5.2).

2.3.3.7.6.2. Выполнение. Спортсмен и собака занимают ОП на линии старта. По указанию судьи спортсмен подаёт собаке команды на изменение положения. Спортсмен управляет собакой только голосом. После выполнения последней смены судья сообщает о завершении упражнения.

2.3.3.7.6.3. Примечание.

Если собака не занимает требуемое положение после двух дополнительных команд, пара получает 0 баллов за данное упражнение.

2.3.3.7.7. «Подзыв к спортсмену».

2.3.3.7.7.1. Для выполнения упражнения наносится разметка в соответствии со схемой (Рис. 5). Расстояние между линией старта и точкой отхода спортсмена – 8 м. Вокруг линии старта чертится круг диаметром 1,5 м (линия старта должна проходить через центр этого круга). В 3 м от линии старта по направлению к точке отхода располагаются 2 отвлекающих предмета: миска с лакомством и хорошо заметная игрушка. Расстояние между ними – 2 м.




Рис. 5. Схема разметки для выполнения упражнения «подзыв к спортсмену» в классе «Стандарт».

2.3.3.7.7.2. **Выполнение.** Спортсмен и собака занимают ОП на линии старта. По указанию судьи спортсмен подаёт команду «лежать» и отходит от собаки в точку отхода. Перед началом отхода можно подать собаке одну фиксирующую команду. В точке отхода спортсмен разворачивается лицом к собаке и после выдержки в 3-5 секунд по указанию судьи подзывает собаку голосом и жестом. Перед командой подзыва можно один раз использовать кличку, но так, чтобы не было впечатления двух отдельных команд. Собака должна по кратчайшей траектории вернуться к спортсмену и сесть в ОП. Допускается посадка собаки перед спортсменом. В этом случае спортсмен по указанию судьи даёт собаке команду на переход в ОП, причём собака может сделать это как через обход спортсмена, так и без обхода (флипом). На этом упражнении завершается.

2.3.3.7.7.3. Примечания.

1) Если собака сорвалась с места до того, как спортсмен дошёл до линии отхода, то упражнение считается невыполненным.

2) Если собака сорвалась с места после разворота спортсмена, возвращать её на точку старта не нужно. Спортсмен может подзвать её и завершить упражнение, но собака штрафует за срыв выдержки.

3) Если собака пытается взять лакомство или игрушку, спортсмен должен самостоятельно отозвать её. Для этого можно подать любые две команды (одинаковые или разные, голосом и/или жестом) на усмотрение спортсмена («Нельзя», «Стоять», «Ко мне» и тому подобное), но каждая такая команда штрафует, как дополнительная.

4) Если после двух дополнительных команд собака не подбежала к спортсмену, упражнение считается невыполненным.

5) Если собака берёт в пасть лакомство или игрушку, упражнение считается невыполненным.

2.3.3.7.8. *«Апортировка деревянной гантели».*

2.3.3.7.8.1. Перед выходом в ринг спортсмен выбирает из предложенных организатором предмет, который собака будет приносить. Упражнение выполняется на том же участке, на котором проходило упражнение «Подзыв к спортсмену» и с теми же отвлечениями.

2.3.3.7.8.2. **Выполнение.** Спортсмен и собака занимают ОП на линии старта. Судья подаёт спортсмену ранее выбранный им предмет. Ознакомление собаки с предметом (обнюхивание, взятие в пасть и тому подобное) не допускается. По указанию судьи спортсмен бросает предмет на расстояние минимум 7 м от себя. Собака должна сохранять ОП до момента подачи

команды на апортировку. Допускается одна фиксирующая команда до выброса предмета, которая не штрафует. После выдержки в 3-5 секунд спортсмен по указанию судьи голосом и жестом посылает собаку за предметом. Собака должна по кратчайшей траектории подбежать к предмету, взять его в пасть, вернуться к спортсмену и сесть в основное положение. После выдержки в 3-5 секунд спортсмен по указанию судьи забирает предмет у собаки. Допускается посадка собаки перед спортсменом. В этом случае спортсмен сначала по указанию судьи забирает предмет, а затем переводит собаку в основное положение, причём собака может сделать это как через обход спортсмена, так и без обхода (флипом). На этом данное упражнение завершается.

2.3.3.7.8.3. Примечания.

1) Если предмет был брошен неудачно (на недостаточное расстояние, за пределы ринга, выпал из рук спортсмена и тому подобное), судья даёт указание на повторный бросок предмета. Спортсмен должен зафиксировать собаку в точке старта в положении «сидеть», подобрать предмет и вернуться на линию старта. Команда на фиксацию не штрафует.

2) Если собака сорвалась с места до команды на апортировку, возвращать её не нужно. Можно подать команду «Апорт» вслед собаке. При этом начисляется штраф за отсутствие выдержки.

3) Если собака при подходе не садится, спортсмен должен подать команду «Сидеть» или «Рядом» (не более двух). При этом начисляется штраф за повторную команду.

2.3.3.7.9. «Выборка предмета с запахом спортсмена».

2.3.3.7.9.1. Выборка предмета с запахом спортсмена производится из 6 предметов.

2.3.3.7.9.2. Подготовка. Спортсмен и собака занимают ОП на линии старта. Судья объявляет о начале упражнения и подаёт спортсмену предмет с пометкой, не касаясь его руками. Спортсмен может наносить запах в течение 5 секунд. При этом собака не должна дотрагиваться до предмета или нюхать его. Спортсмен передает подготовленный предмет судье или помощнику и поворачивается кругом вместе с собакой. Судья или помощник идёт в зону выборки и раскладывает там предметы для выборки. Затем судья даёт спортсмену указание повернуться кругом и начинать выборку.

2.3.3.7.9.3. Выполнение. Спортсмен по указанию судьи посылает собаку на выборку голосом и жестом. Собака должна найти предмет с запахом спортсмена, взять его в пасть, вернуться к спортсмену и занять основное положение. После выдержки в 3-5 секунд спортсмен по указанию судьи забирает предмет у собаки. На этом упражнение завершается.

2.3.3.7.9.4. Допускается посадка собаки перед спортсменом. В этом случае спортсмен сначала по указанию судьи забирает предмет, а затем переводит собаку в основное положение, причём собака может сделать это как через обход спортсмена, так и без обхода (флипом).

2.3.3.7.9.5. Собаке разрешено работать около 30 секунд. Если в течение этого времени она не находит предмет, упражнение считается невыполненным.

2.3.3.7.10. Общее впечатление.

Оценивается желание собаки выполнять команды спортсмена; естественность движений спортсмена и собаки; точность выполнения спортсменом указаний судьи.

2.3.3.8. Прохождение упражнений в классе «Мастер».

2.3.3.8.1. «Движение рядом» слева.

2.3.3.8.1.1. «Движение рядом» в классе «Мастер» включает:

- 1) движение в трёх темпах: нормальном, медленном и быстром (бег);
- 2) повороты в движении: все три варианта в каждом темпе;
- 3) остановки из всех трёх темпов;
- 4) повороты на месте (все три варианта, всегда в конце схемы);
- 5) движение назад (2-3 шага, начинается и заканчивается ОП).

2.3.3.8.1.2. Выполнение. Спортсмен выходит на линию начала упражнения и занимает ОП. После этого судья сообщает «Упражнение начинается». Команда «Рядом» обязательно подаётся в начале движения. Также можно (но не обязательно) подавать команду «Рядом» при поворотах на месте и в движении, при изменении темпа движения.

2.3.3.8.2. «Движение рядом» справа.

Проверяется аналогично упражнению «Движение рядом» слева, но собака на протяжении всего упражнения находится с правой стороны от спортсмена.

2.3.3.8.3. «Фиксация в движении» рядом слева.

2.3.3.8.3.1. Выполнение. Спортсмен с собакой находятся в ОП. По указанию судьи спортсмен начинает движение и через 7-10 м по указанию судьи «Команда» он подаёт команду на первую фиксацию, а сам, не меняя темпа, идёт дальше. Ещё через 5 м по указанию судьи спортсмен разворачивается кругом и проходит за собаку примерно в 0,5 м от нее (собака слева). Пройдя за собаку примерно на 2-3 метра, по команде судьи спортсмен снова разворачивается кругом и опять идёт мимо собаки (собака слева). Проходя мимо собаки спортсмен, не снижая темпа, подаёт команду «Рядом». Собака должна в движении занять положение «рядом». Ещё через 10-15 м движения по прямой, если в схеме не предусмотрен поворот, по указанию судьи «Команда», спортсмен подаёт команду на вторую фиксацию, а сам

продолжает движение. Ещё через 3-5 м по указанию судьи спортсмен подзывает собаку, а сам всё так же продолжает движение. Жест в данном случае использовать нельзя, но можно слегка повернуть голову в сторону собаки. Собака должна догнать спортсмена и в движении занять положение «рядом» слева от спортсмена. По указанию судьи спортсмен и собака останавливаются, собака садится в ОП. На этом упражнение завершается.

2.3.3.8.3.2. При выполнении фиксации спортсмену нельзя останавливаться, менять темп, оглядываться на собаку, подавать повторную команду.

2.3.3.8.3.3. Если собака начала останавливаться до команды спортсмена, упражнение считается невыполненным (0 баллов).

2.3.3.8.4. «Выдержка в группе людей».

2.3.3.8.4.1. Выполнение. Спортсмен с собакой занимают ОП в точке старта. По указанию судьи спортсмен с собакой направляются к группе из 3-4 помощников. Помощники должны спокойно стоять в естественных позах, не меняя своего положения и не перемещаясь. Они могут разговаривать между собой, но не должны обращать внимания на собаку, пытаться потрогать её или напугать. Спортсмен и собака должны сделать два прохода сквозь группу помощников, а во время третьего прохода спортсмен в движении (без остановки) подаёт команду на фиксацию в выбранной судьёй позиции. После этого спортсмен уходит за укрытие (это может быть дерево, угол, группа людей и тому подобное), расположенное в 10 м от группы помощников, ждёт 15 секунд и по указанию судьи выходит обратно. Затем спортсмен возвращается к собаке, становится рядом с ней и переводит собаку в положение «сидеть» (если фиксация была в другом положении). На этом упражнение завершается.

2.3.3.8.5. «Управление на расстоянии».

2.3.3.8.5.1. Для выполнения упражнения наносится разметка. Разметка ринга для данного упражнения состоит из линии старта и точки отхода (в 12 м от линии старта). Линия старта может обозначаться как сплошной линией, так и прерывистой линией (с разрывом в 0,5-0,7 м) или даже двумя точками.

2.3.3.8.5.2. Начальное положение и порядок изменения положений определяется судьёй перед состязаниями и доводится до сведения спортсменов. Всего необходимо выполнить 6-9 смен. Для соревнований всероссийского статуса рекомендовано 9 смен.

2.3.3.8.5.3. Порядок изменения положений в данном упражнении в классе «Мастер» аналогичен классу «Дебют» (пункт 2.3.3.6.5.2).

2.3.3.8.5.4. Выполнение. Спортсмен и собака занимают ОП на линии старта. По указанию судьи спортсмен переводит собаку в выбранное судьёй положение, отходит на 12 м и разворачивается лицом к собаке. Перед началом отхода можно подать собаке одну фиксирующую команду (она не штрафует). По сигналам судьи спортсмен подаёт собаке команды на

изменение позиции – голосом и жестом одновременно. После того как все смены будут выполнены, спортсмен по указанию судьи возвращается к собаке, становится рядом с ней и подаёт команду на принятие основного положения. На этом упражнение завершается.

2.3.3.8.5.5. Примечание.

1) Если собака во время отхода спортсмена изменила позицию, но не сошла с места, спортсмен должен сразу после остановки и разворота самостоятельно перевести собаку в правильное положение.

2) Если собака вернулась в правильное положение по первой команде, то она штрафует за «изменение положения при отходе». Дальнейшая команда штрафует как дополнительная.

3) Если собака после отхода проводника сошла с места, то после разворота спортсмен переводит её в правильное положение, при этом собака получает штраф за «отсутствие выдержки при отходе».

4) Если собака срывает выдержку, то спортсмен и собака получают 0 баллов за данное упражнение.

5) Если собака не заняла требуемое положение, спортсмен обязан подать дополнительную команду. Если собака не заняла требуемое положение после двух дополнительных команд, пара получает 0 баллов за данное упражнение.

2.3.3.8.6. «Управление рядом со спортсменом» слева.

2.3.3.8.6.1. Порядок изменения положений утверждается Главным судьёй до начала состязаний и доводится до сведения спортсменов.

2.3.3.8.6.2. Всего необходимо выполнить 6-9 смен положения.

2.3.3.8.6.3. Порядок изменения положений должен быть таким, чтобы судья мог проверить все варианты смен. Варианты изменения позиций такие же, как в упражнении «управление на расстоянии» (пункт 2.3.3.8.5.3).

2.3.3.8.6.4. Выполнение. Спортсмен и собака занимают ОП на линии старта. По указанию судьи спортсмен подаёт собаке команды на изменение положения. Спортсмен управляет собакой только голосом. После выполнения последней смены судья сообщает о завершении упражнения.

2.3.3.8.6.5. Примечание.

Если собака не занимает требуемое положение после двух дополнительных команд, пара получает 0 баллов за данное упражнение.

2.3.3.8.7. «Управление рядом со спортсменом» справа.

2.3.3.8.7.1. Выполняется аналогично упражнению «Управление рядом со спортсменом» слева, но собака на протяжении всего упражнения находится с правой стороны от спортсмена.

2.3.3.8.8. «Подзыв к спортсмену» и «возвращение на место».

2.3.3.8.8.1. Для выполнения упражнения наносится разметка в соответствии со схемой (Рис. 6). Расстояние между линией старта и линией отхода – 15 м. Вокруг линии старта чертится круг диаметром 3 м (линия

старта должна проходить через центр этого круга). В 3 м от линии старта по направлению к точке отхода располагаются 2 отвлекающих предмета: миска с лакомством и хорошо заметная игрушка. Расстояние между ними – 2-3 м.




Рис. 6. Схема разметки для выполнения упражнения «подзыв к спортсмену» в классе «Мастер».

2.3.3.8.8.2. До начала упражнения спортсмен выбирает предмет для обозначения места из предложенных судьей.

2.3.3.8.8.3. Выполнение. Спортсмен и собака занимают ОП на линии старта. По указанию судьи спортсмен даёт собаке команду на укладку, затем кладёт рядом с ней (у правого или левого локтя) предмет для обозначения места. Спортсмен выпрямляется и подаёт команду «Место». По указанию судьи спортсмен отходит от собаки в точку отхода. В точке отхода спортсмен разворачивается лицом к собаке и после выдержки в 3-5 секунд по указанию судьи подзывает собаку голосом и жестом. Перед командой подзыва можно один раз использовать кличку, но так, чтобы не было впечатления двух отдельных команд. Собака должна по кратчайшей траектории подбежать к спортсмену и сесть в основное положение. Допускается посадка собаки перед спортсменом. В этом случае спортсмен по указанию судьи даёт собаке команду на переход в ОП, причём собака может сделать это как через обход спортсмена, так и без обхода (флипом). После выдержки в 3-5 секунд спортсмен по указанию судьи командой и жестом посылает собаку на место. Собака должна по кратчайшей траектории вернуться к предмету и лечь сбоку от него, с той же стороны, с которой лежала изначально. Через 3-5 секунд спортсмен по указанию судьи возвращается к собаке, становится рядом с ней и даёт команду «сидеть». Затем по указанию судьи спортсмен забирает вещь и занимает ОП около собаки. На этом данное упражнение завершается.

2.3.3.8.8.4. Примечания.

1) Если собака сорвалась с места до того, как спортсмен дошёл до линии отхода, то упражнение считается невыполненным.

2) Если собака сорвалась с места после разворота спортсмена в точке отхода, то спортсмен может подзвать её и завершить упражнение, но собака штрафуются за срыв выдержки.

3) Если собака пытается взять лакомство или игрушку, спортсмен должен самостоятельно остановить данное действие (командой «Нельзя») или подать повторную команду («Ко мне» или «Место»). Каждая такая команда штрафуются как дополнительная.

4) Если после двух дополнительных команд собака не подбежала к спортсмену или не вернулась на место, упражнение считается невыполненным.

5) Если собака берёт в пасть лакомство или игрушку, упражнение считается невыполненным.

6) Если собака не возвращается в круг диаметром 3 м после двух дополнительных команд, упражнение считается невыполненным.

7) Если собака вернулась к вещи, но не ложится рядом с ней, спортсмен должен самостоятельно подать команду «лежать».

8) Если после двух команд «лежать» собака не ложится, упражнение считается невыполненным.

2.3.3.8.9. «Апортировка деревянной гантели».

2.3.3.8.9.1. Перед выходом в ринг спортсмен выбирает из предложенных организатором предмет, который собака будет приносить.

2.3.3.8.9.2. Судья проводит закрытую жеребьёвку, в ходе которой спортсмен определяет, какую гантель будет приносить собака: правую или левую. Результаты жеребьёвки спортсмену не сообщаются. Гантели раскладываются в соответствии со схемой на Рис. 7.

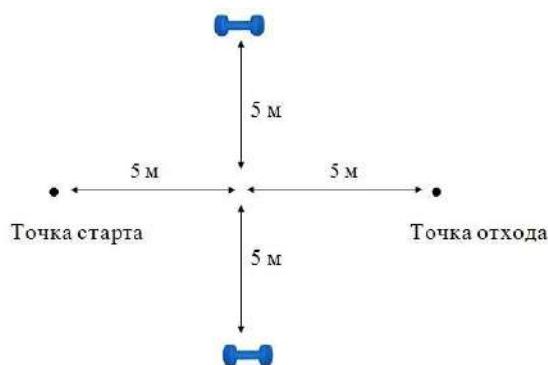


Рис. 7. Схема разметки для выполнения упражнения «апортировка деревянной гантели» в классе «Мастер».

2.3.3.8.9.3. Выполнение. Спортсмен и собака занимают ОП в точке старта. После слов «Упражнение начинается» судья или помощник

раскладывает две гантели на прямой линии на расстоянии около 10 м друг от друга так, чтобы они были хорошо заметны. Гантели раскладываются в одном и том же порядке (слева направо или справа налево) и в одном и том же положении для всех участников данного класса на данном соревновании. По указанию судьи спортсмен начинает движение обычным шагом без собаки (можно подать одну фиксирующую команду), доходит до точки отхода и разворачивается лицом к собаке. Судья объявляет, какая гантель должна быть принесена. Направление к гантели определяется со стороны спортсмена, а не со стороны собаки. Если судья говорит «Правая», то спортсмен должен будет послать собаку на апортировку гантели, которая находится справа от него. После выдержки в 3-5 секунд спортсмен по указанию судьи голосом и жестом посылает собаку за предметом. Без штрафа можно подать две команды: команду направления и команду на апортировку. Команды должны быть короткими и подаваться без паузы. Собака должна по кратчайшей траектории подбежать к предмету, взять его в пасть, вернуться к спортсмену и сесть в ОП. После выдержки в 3-5 секунд спортсмен по указанию судьи забирает предмет у собаки. На этом данное упражнение завершается.

2.3.3.8.9.4. Допускается посадка собаки перед спортсменом. В этом случае спортсмен сначала по указанию судьи забирает предмет, а затем переводит собаку в ОП, причём собака может сделать это как через обход спортсмена, так и без обхода (флипом).

2.3.3.8.9.5. Примечания.

1) Если собака сорвалась с места после того, как спортсмен узнал результат жеребьёвки, возвращать собаку обратно уже не нужно. Спортсмен должен командой и жестом направить собаку на апортировку нужной гантели.

2) Если собака направилась к неправильной гантели, спортсмен должен самостоятельно перенаправлять её любыми командами голосом и жестами, однако каждая такая команда штрафует. Если жест подан не одновременно с голосовой командой, то он штрафует как вторая повторная команда. После двух дополнительных команд упражнение считается невыполненным.

3) Если собака при подходе не садится, спортсмен должен подать команду «Сидеть» или «Рядом» (не более двух). При этом начисляется штраф за дополнительную команду.

2.3.3.8.10. «Выборка предмета с запахом спортсмена».

2.3.3.8.10.1. «Выборка предмета с запахом спортсмена» производится из 8 - 10 предметов.

2.3.3.8.10.2. Подготовка. Спортсмен и собака занимают ОП на линии старта. Судья объявляет о начале упражнения и подаёт спортсмену предмет с пометкой, не касаясь его руками. Спортсмен может наносить запах в течение 5 секунд. При этом собака не должна дотрагиваться до предмета или нюхать

его. Спортсмен передает подготовленный предмет судье или помощнику и поворачивается кругом вместе с собакой. Судья или помощник идёт в зону выборки и раскладывает там предметы для выборки. Затем судья даёт спортсмену указание повернуться кругом и начинать выборку.

2.3.3.8.10.3. Выполнение. Спортсмен по указанию судьи посылает собаку на выборку голосом и жестом. Собака должна найти предмет с запахом спортсмена, взять его в пасть, вернуться к спортсмену и занять ОП. После выдержки в 3-5 секунд спортсмен по указанию судьи забирает предмет у собаки. На этом упражнение завершается.

2.3.3.8.10.4. Допускается посадка собаки перед спортсменом. В этом случае спортсмен сначала по указанию судьи забирает предмет, а затем переводит собаку в основное положение, причём собака может сделать это как через обход спортсмена, так и без обхода (флипом).

2.3.3.8.10.5. Собаке разрешено работать около 30 секунд. Если в течение этого времени она не находит предмет, то упражнение считается невыполненным.

2.3.3.9. Оценка упражнений.

2.3.3.9.1. Общие положения.

2.3.3.9.1.1. Ошибками считаются:

- 1) Собака или спортсмен выполняют команду неверно;
- 2) Собака или спортсмен не выполняют какую-либо команду;
- 3) Собака работает самостоятельно (без команды).

2.3.3.9.1.2. Обнуление баллов за упражнение.

Все баллы, набранные за упражнение, обнуляются, если во время упражнения или сразу после его завершения:

- 1) Собака не выполнила требуемое действие после двух поданных команд (одной обязательной и двух повторных);
- 2) Спортсмен потрогал или погладил собаку во время упражнения;
- 3) Спортсмен взял собаку за ошейник. При этом за первое нарушение спортсмену выносится предупреждение, за повторное спортсмен и собака дисквалифицируются в разделе «Точность».

4) Если спортсмен и собака выполнили упражнение с оценкой 0 баллов, она может продолжать выступление в следующих упражнениях.

2.3.3.9.1.3. Оценка работы собаки.

Штрафные баллы за работу собаки начисляются, если:

- 1) Собака скулит и подлаивает во время выполнения упражнения или перед ним;
- 2) Собака работает медленно, без желания;

3) Собака угнетена, подавлена;

4) Собака перевозбуждена.

Штраф за работу собаки в каждом упражнении не должен превышать 3 баллов.

Если недостатки работы собаки продолжаются на протяжении всего выступления, это отражается и на оценке за «Общее впечатление».

2.3.3.9.1.4. Недостатки работы спортсмена.

Штрафные баллы спортсмену начисляются за недостатки работы в каждом упражнении.

К недостаткам работы спортсмена относятся:

1) Несвоевременное исполнение команды судьи;

2) Отсутствие необходимого воздействия на собаку;

3) Подача команды без указания судьи, если это не предусмотрено правилами;

4) Помощь телом при подаче команд.

За каждую ошибку спортсмен получает 1 штрафной балл, который вычитается:

в классах «Дебют» и «Стандарт» – из оценки за общее впечатление;

в классе «Мастер» – из оценки за то упражнение, во время выполнения которого была совершена ошибка.

2.3.3.9.2. Оценка упражнений раздела «Точность». Оценка упражнений раздела «Точность» производится в соответствии с Таблицами №22, 23, 24 и 25.

Таблица № 22

Штрафные баллы, начисляемые за нарушения в разделе «Точность» в классе «Дебют»

Упражнение, общее впечатление	Нарушение	Количество штрафных баллов, санкции
Движение рядом, слева	Каждая дополнительная команда	1
	Каждое воздействие на собаку телом (жесты, помощь корпусом и тому подобное)	1
	Каждое отклонение до длины корпуса	1
	Каждое отклонение более чем на корпус (не более двух)	1
	Каждое отсутствие посадки при	1

	остановке или повороте на месте	
	Явно видимые ошибки при выполнении посадки (завал корпуса, не параллельная посадка и тому подобное), за каждую	1
	Замедленные посадки, за каждое нарушение	1
	Нечеткие смены темпа, за каждое нарушение	1
	Некорректные повороты, за каждое нарушение	1
	Создание собакой помех спортсмену (столкновение), за каждое	1
	Недостатки работы собаки	1
	Собака отклоняется более чем на корпус более двух раз	10
	Собака идёт на расстоянии в полкорпуса более 50% упражнения	10
Движение рядом, справа	Оценивается аналогично упражнению «Движение рядом» слева	
Фиксация из движения	Каждая дополнительная команда	1
	Каждое отклонение в движении рядом до длины корпуса	1
	Спортсмен изменяет темп перед фиксацией	1
	Помощь корпусом	1
	Собака замедляет темп или останавливается после команды судьи, но до команды спортсмена	1
	Продвижение после команды на фиксацию до одного корпуса	1
	Фиксация в неправильном положении	5
	Изменение положения во время отхода спортсмена	5
	Медленное движение к спортсмену при подзыве	1

	Различные ошибки при выполнении посадки после подзыва (медленная посадка, завал корпуса, не параллельно спортсмену и так далее)	1
	Недостатки работы собаки	1
	Собака останавливается до команды судьи	10
	Спортсмен останавливается при подаче команды на фиксацию	10
	Продвижение более одного корпуса	10
	Срыв выдержки	10
	Отсутствие посадки после подзыва после двух повторных команд	10
	Собака не подходит к спортсмену после 3 команд	Дисквалификация
Выдержка в группе людей	Каждая дополнительная команда	1
	Каждое отклонение до длины корпуса	1
	Изменение положения	1
	Продвижение собаки до корпуса	1
	Не занимает нужное положение после двух повторных команд	10
	Срыв выдержки	10
	Недостатки работы собаки	1
Управление на расстоянии	Каждая дополнительная команда	1
	Изменение положения при отходе или подходе спортсмена, за каждое	1
	Продвижение при отходе спортсмена до одного корпуса	1
	Некорректная позиция (завал, под углом и т.п.), за каждую	1
	Продвижение во время смены положений до длины корпуса	1
	Недостатки работы собаки	1
	Уход собаки со старта более длины корпуса при отходе спортсмена	10
	Собака не занимает нужное положение после двух повторных	10

	команд	
	Собака продвигается более длины корпуса при выполнении позиций	10
Управление рядом со спортсменом	Каждая дополнительная команда	1
	Жесты (или помощь корпусом) при подаче команд, за каждый	1
	Некорректная позиция (завал, под углом и т.п.), за каждую	1
	Недостатки работы собаки	1
	Собака не занимает нужное положение после двух повторных команд	10
Подзыв к спортсмену	Каждая дополнительная команда	1
	Изменение положения во время отхода спортсмена	1
	Продвижение во время отхода спортсмена до длины корпуса	1
	Медленное движение собаки (шаг)	1
	Некорректная посадка рядом со спортсменом (завал, под углом)	1
	Недостатки работы собаки	1
	Срыв выдержки	10
	Отсутствие посадки после подзыва (после третьей команды)	10
	Собака не подходит к спортсмену после двух повторных команд	Дисквалификация
Апортировка деревянной гантели	Каждая дополнительная команда	1
	Собака роняет предмет, но подбирает его самостоятельно	1
	Собака роняет предмет, но подбирает его по команде	1
	Игра с предметом, поджевывание	1
	Медленные, неохотные движения	1
	Некорректная посадка рядом со спортсменом	1
	Соппротивление при отдаче предмета	1
	Недостатки работы собаки	1
	Собака не берёт предмет после	10

	третьей команды	
	Собака роняет предмет и не поднимает его после третьей команды	10
	Собака не отдаёт предмет после третьей команды	10
	Отсутствие посадки после апортировки (после третьей команды)	10
Выборка предмета с запахом спортсмена	Каждая дополнительная команда	1
	Недостатки выдержки перед посылком за апортом (переползание до одного корпуса, изменение положения)	1
	Отсутствие выдержки после полной раскладки предметов	1
	Неаккуратная работа при выборке (разбрасывает предметы)	1
	Игра с предметом, поджёвывание (один дохват разрешён)	1
	Собака роняет предмет, но подбирает его самостоятельно	1
	Медленные движения	1
	Некорректная посадка рядом со спортсменом	1
	Сопротивление при отдаче предмета	1
	Недостатки работы собаки	1
	Срыв выдержки до полной раскладки предметов	10
	Собака не находит предмет в течение 30 секунд	10
	Собака роняет предмет и не подбирает после третьей команды	10
	Отсутствие посадки после выборки (после третьей команды)	10
	Собака не отдаёт предмет после третьей команды	10
	Общее впечатление	Недостатки работы собаки

	Излишнее перевозбуждение, нервозность собаки	1
	Вокализация (собака скулит, подлаивает)	1
	Медленная работа собаки	1
	Неестественные движения собаки	1
	Выраженная ориентировочная реакция собаки (пугливость)	1
	Нежелание собаки работать более 50% выступления	10
	Недостатки работы спортсмена:	
	Несвоевременное исполнение команды судьи	1
	Отсутствие необходимого воздействия на собаку	1
	Подача команды без указания судьи, если это не предусмотрено правилами	1
	Помощь корпусом при подаче команд	1
	Неестественные движения спортсмена	1

Таблица № 23

Штрафные баллы, начисляемые за нарушения в разделе «Точность» в классе «Стандарт»

Упражнение, общее впечатление	Нарушение	Количество штрафных баллов, санкции
Движение рядом, слева	Каждая дополнительная команда	1
	Каждое воздействие на собаку телом (жесты, помощь корпусом и тому подобное)	1
	Каждое отклонение до длины корпуса	1
	Каждое отклонение более чем на корпус (не более двух)	1
	Каждое отсутствие посадки при остановке или повороте на месте	1

	Явно видимые ошибки при выполнении посадки (завал корпуса, не параллельно спортсмену и так далее), за каждую	1
	Замедленные посадки, за каждое нарушение	1
	Нечеткие смены темпа, за каждое нарушение	1
	Некорректные повороты, за каждое нарушение	1
	Создание собакой помех спортсмену (столкновение), за каждое	1
	Недостатки работы собаки	1
	Собака отклоняется более чем на корпус более двух раз	10
	Собака идет на расстоянии в полкорпуса более 50% упражнения	10
	Теснение, неестественные движения собаки более 50% упражнения	10
Движение рядом, справа	Оценивается аналогично упражнению «Движение рядом» слева	
Фиксация из движения	Каждая дополнительная команда	1
	Каждое отклонение в движении рядом до длины корпуса	1
	Собака замедляет темп или останавливается после команды судьи, но до команды спортсмена	1
	Спортсмен изменяет темп перед фиксацией	1
	Помощь корпусом	1
	Продвижение после команды на фиксацию до одного корпуса	1
	Фиксация в неправильном положении	5
	Изменение положения во время отхода спортсмена	5

	Медленное движение к спортсмену	1
	Различные ошибки при выполнении посадки после подзыва (медленная посадка, завал корпуса, не параллельно спортсмену и тому подобное)	1
	Недостатки работы собаки	1
	Собака останавливается до команды судьи	10
	Спортсмен останавливается при подаче команды на фиксацию	10
	Сильная помощь корпусом, остановка жестом	10
	Продвижение более корпуса после команды на фиксацию	10
	Срыв выдержки	10
	Отсутствие посадки после подзыва после двух повторных команд	10
	Собака не подходит к спортсмену после 3 команд	Дисквалификация
Выдержка в группе людей	Каждая дополнительная команда	1
	Каждое отклонение до длины корпуса	1
	Продвижение собаки до корпуса	1
	Недостатки работы собаки	1
	Изменение положения	3
	Не занимает нужное положение после двух повторных команд	10
	Срыв выдержки	10
Управление на расстоянии	Каждая дополнительная команда	1
	Изменение положения при отходе или подходе спортсмена, за каждое	1
	Продвижение при отходе спортсмена, до одного корпуса	1
	Некорректная позиция (завал, под углом и тому подобное), за каждую	1
	Продвижение во время смены положений до длины корпуса	1
	Недостатки работы собаки	1

	Уход собаки со старта более длины корпуса при отходе спортсмена	10
	Собака не занимает нужное положение после двух повторных команд	10
	Собака продвигается более длины корпуса при выполнении позиций	10
Управление рядом со спортсменом	Каждая дополнительная команда	1
	Жесты (или помощь корпусом) при подаче команд, за каждый	1
	Некорректная позиция (завал, под углом и тому подобное), за каждую	1
	Недостатки работы собаки	1
	Собака не занимает нужное положение после двух повторных команд	10
Подзыв к спортсмену	Каждая дополнительная команда	1
	Изменение положения во время отхода спортсмена	1
	Продвижение во время отхода спортсмена до длины корпуса	1
	Медленное движение собаки (шаг)	1
	Собака отвлекается на игрушку/лакомство	1
	Каждая команда, поданная для отзыва собаки от игрушки/лакомства	1
	Некорректная посадка рядом со спортсменом (завал, под углом)	1
	Недостатки работы собаки	1
	Срыв выдержки	10
	Собака берёт игрушку/лакомство в пасть	10
	Отсутствие посадки после подзыва (после третьей команды)	10
	Собака не подходит к спортсмену после двух повторных команд	Дисквалификация
	Апортировка деревянной	Каждая дополнительная команда
Переброс предмета (только по		1

гантели	разрешению судьи)	
	Недостатки выдержки перед посылком за апортом (переползание до корпуса, изменение положения)	1
	Собака роняет предмет, но подбирает его самостоятельно	1
	Игра с предметом, поджевывание, за каждое нарушение (один дохват разрешён!)	1
	Разный темп движения за предметом и обратно	1
	Медленные движения	1
	Некорректная посадка рядом со спортсменом	1
	Сопротивление при отдаче предмета	1
	Недостатки работы собаки	1
	Отсутствие выдержки	5
	Спортсмен даёт собаке ознакомиться с предметом	10
	Длительное жевание или игра с предметом (более 50%)	10
	Собака не приносит предмет	10
	Отсутствие посадки после апортировки (после третьей команды)	10
	Собака не отдаёт предмет после третьей команды	10
Выборка предмета с запахом спортсмена	Каждая дополнительная команда	1
	Недостатки выдержки перед посылком за апортом (переползание до одного корпуса, изменение положения)	1
	Отсутствие выдержки после полной раскладки предметов	3
	Неаккуратная работа при выборке (разбрасывает предметы)	1
	Игра с предметом, поджевывание, за каждое (один дохват разрешён!)	1
	Собака роняет предмет, но	1

	подбирает его самостоятельно	
	Медленные движения	1
	Некорректная посадка рядом со спортсменом	1
	Соппротивление при отдаче предмета	1
	Недостатки работы собаки	1
	Собака не находит предмет в течение 30 секунд	10
	Собака роняет предмет и не подбирает после третьей команды	10
	Отсутствие посадки после выборки (после третьей команды)	10
	Собака не отдаёт предмет после третьей команды	10
Общее впечатление	Недостатки работы собаки	
	Излишнее перевозбуждение, нервозность собаки	1
	Вокализация (собака скулит, подлаивает)	1
	Медленная работа собаки	1
	Неестественные движения собаки	1
	Выраженная ориентировочная реакция собаки (пугливость)	1
	Нежелание собаки работать более 50% выступления	10
	Продолжительный лай – более 50% выступления	10
	Недостатки работы спортсмена:	
	Несвоевременное исполнение команды судьи	1
	Отсутствие необходимого воздействия на собаку	1
	Подача команды без указания судьи, если это не предусмотрено правилами	1
	Помощь корпусом при подаче команд	1
	Неестественные движения	1

	спортсмена	
--	------------	--

Таблица № 24

Штрафные баллы, начисляемые за нарушения в разделе «Точность» в классе «Мастер»

Упражнение, общее впечатление	Нарушение	Количество штрафных баллов, санкции
Движение рядом, слева	Каждая дополнительная команда	1
	Каждое воздействие на собаку телом (жесты, помощь корпусом и тому подобное)	1
	Каждое отклонение до длины корпуса	1
	Каждое отсутствие посадки при остановке или повороте на месте	1
	Явно видимые ошибки при выполнении посадки (завал корпуса, не параллельно спортсмену и тому подобное), за каждую	1
	Замедленные посадки, за каждое нарушение	1
	Нечеткие смены темпа, за каждое нарушение	1
	Некорректные повороты, за каждое нарушение	1
	Создание собакой помех спортсмену (столкновение), за каждое	1
	Недостатки работы собаки, за каждое нарушение	1
	Недостатки работы спортсмена, за каждое нарушение	1
	Собака отклоняется более чем на корпус	10
Собака идёт на расстоянии в полкорпуса более 50% упражнения	10	

	Теснение, неестественные движения собаки более 50% упражнения	10
Движение рядом, справа	Оценивается аналогично упражнению «Движение рядом слева»	
Фиксация из движения	Каждая дополнительная команда	1
	Каждое отклонение в движении рядом до длины корпуса	1
	Спортсмен изменяет темп перед фиксацией	1
	Продвижение после команды на фиксацию до одного корпуса	1
	Одна фиксация в неправильном положении	5
	Изменение положения	10
	Спортсмен обходит собаку не с той стороны	1
	Собака перемещается до корпуса за спортсменом во время его обхода	1
	Медленное движение к спортсмену при подзыве	1
	Различные ошибки при выполнении посадки после подзыва (медленная посадка, завал корпуса, не параллельно и тому подобное), за каждую	1
	Недостатки работы собаки, за каждое нарушение	1
	Недостатки работы спортсмена, за каждое нарушение	1
	Собака останавливается до команды судьи	10
	Спортсмен останавливается при подаче команды на фиксацию	10
	Продвижение более корпуса после команды на фиксацию	10
	Срыв выдержки	10

	Отсутствие посадки после подзыва после двух повторных команд	10
	Собака не подходит к спортсмену после 3 команд	Дисквалификация
Выдержка в группе людей	Каждая дополнительная команда	1
	Каждое отклонение до длины корпуса	1
	Продвижение собаки до корпуса	1
	Изменение положения	5
	Собака не занимает требуемое положение после трёх команд	10
	Срыв выдержки	10
	Недостатки работы собаки, за каждое нарушение	1
	Недостатки работы спортсмена, за каждое нарушение	1
Управление на расстоянии	Каждая дополнительная команда	1
	Изменение положения при отходе или подходе спортсмена, за каждое	1
	Продвижение при отходе спортсмена, до одного корпуса	1
	Некорректная позиция (завал, под углом и тому подобное), за каждую	1
	Продвижение во время смены положений до одного корпуса	1
	Недостатки работы собаки, за каждое нарушение	1
	Недостатки работы спортсмена, за каждое нарушение	1
	Уход собаки со старта более корпуса при отходе спортсмена	10
	Собака не занимает нужное положение после двух повторных команд	10
	Собака продвигается более длины корпуса при выполнении позиций	10

Управление рядом со спортсменом, слева	Каждая дополнительная команда	1
	Жесты (или помощь корпусом) при подаче команд, за каждый	1
	Некорректная позиция (завал, под углом и тому подобное), за каждую	1
	Собака не занимает нужное положение после двух повторных команд	10
Управление рядом со спортсменом, справа	Оценивается аналогично упражнению «Управление рядом со спортсменом» слева	
Подзыв к спортсмену и возвращение на место	Каждая дополнительная команда	1
	Изменение положения при отходе или подходе спортсмена, за каждое	1
	Продвижение во время отхода спортсмена до длины корпуса	1
	Медленное движение собаки (шаг)	1
	Собака отвлекается на игрушку/лакомство	1
	Каждая команда, поданная для отзыва собаки от игрушки/лакомства	1
	Некорректная посадка рядом со спортсменом (завал, под углом)	1
	Разный темп движения в сторону вещи и в сторону спортсмена	1
	Неплотная укладка у вещи при возвращении	1
	Недостатки укладки возле вещи (завал на бок, укладка на вещь, укладка не с той стороны), за каждый	1
	Игра с вещью	1
	Недостатки работы собаки	1
	Недостатки работы спортсмена, за каждое нарушение	1

	Срыв выдержки при отходе спортсмена	10
	Отсутствие посадки после подзыва (после третьей команды)	10
	Срыв выдержки до посылы на место	10
	Собака не возвращается к вещи (в круг R 1,5 м) после трёх команд	10
	Собака не ложится возле вещи после трёх команд	10
	Собака берёт игрушку/лакомство в пасть	10
	Собака не подходит к спортсмену после двух повторных команд	Дисквалификация
Апортировка деревянной гантели	Каждая дополнительная команда	1
	Изменение положения во время отхода спортсмена	1
	Продвижение до одного корпуса во время отхода спортсмена	1
	Недостатки выдержки перед посылом за апортом (переползание до корпуса, изменение положения)	1
	Собака роняет предмет, но подбирает его самостоятельно	1
	Игра с предметом, поджёвывание, за каждое (один дохват разрешён!)	1
	Разный темп движения за предметом и обратно	1
	Медленные движения	1
	Некорректная посадка рядом со спортсменом	1
	Отсутствие посадки после апортировки	3
	Сопротивление при отдаче предмета	1
	Недостатки работы собаки	1
	Недостатки работы спортсмена, за	1

	каждое нарушение	
	Срыв выдержки	10
	Собака не приносит предмет	10
	Собака приносит не тот предмет, который выпал при жеребьёвке	10
	Длительное жевание или игра с предметом (более 50%)	10
	Отсутствие посадки после апортировки (после третьей команды)	10
	Собака не отдаёт предмет после третьей команды	10
Выборка предмета с запахом спортсмена	Каждая дополнительная команда	1
	Недостатки выдержки перед посылком за апортом (переползание до одного корпуса, изменение положения)	1
	Отсутствие выдержки после полной раскладки предметов	5
	Неаккуратная работа при выборке (разбрасывает предметы)	1
	Игра с предметом, поджёвывание, за каждое (один дохват разрешён!)	1
	Собака роняет предмет, но подбирает его самостоятельно	1
	Медленные движения	1
	Некорректная посадка рядом со спортсменом	1
	Соппротивление при отдаче предмета	1
	Недостатки работы собаки	1
	Недостатки работы спортсмена, за каждое нарушение	1
	Собака не находит предмет в течение 30 секунд	10
	Собака роняет предмет и не подбирает после третьей команды	10
	Отсутствие посадки после	10

	выборки (после третьей команды)	
	Собака не отдаёт предмет после третьей команды	10
Общее впечатление	Недостатки работы собаки	
	Излишнее перевозбуждение, нервозность собаки	1
	Вокализация (собака скулит, подлаивает)	1
	Медленная работа собаки	1
	Неестественные движения собаки	1
	Выраженная ориентировочная реакция собаки (пугливость)	1
	Нежелание собаки работать более 50% выступления	10
	Продолжительный лай – более 50% выступления	10
	Недостатки работы спортсмена:	
	Несвоевременное исполнение команды судьи	1
	Отсутствие необходимого воздействия на собаку	1
	Подача команды без указания судьи, если это не предусмотрено правилами	1
	Помощь корпусом при подаче команд	1
	Неестественные движения спортсмена	1

Таблица № 25

Штрафные баллы, начисляемые за работу спортсмена в разделе «Точность» в классе «Мастер»

Недостатки работы спортсмена	Количество штрафных баллов, санкции
Несвоевременное исполнение команды судьи	1
Отсутствие необходимого воздействия на собаку	1
Подача команды без указания судьи, если это не	1

предусмотрено правилами	
Помощь телом при подаче команд	1

2.3.3.9.3. Итоговая оценка за выступление.

Итоговая оценка за выступление рассчитывается путем вычитания начисленных в каждом упражнении за выступление спортсмена штрафных баллов из максимально возможного балла. Максимально возможные в каждом упражнении баллы приведены в Таблице №26.

Таблица № 26

Максимальные баллы за каждое упражнение раздела «Точность»

Класс «Дебют»		
№ п/п	Упражнение	Максимальный балл
1	Движение рядом, слева	10
2	Движение рядом, справа	10
3	Фиксация из движения	10
4	Выдержка в группе людей	10
5	Управление на расстоянии	10
6	Управление рядом со спортсменом	10
7	Подзыв к спортсмену	10
8	Апортировка деревянной гантели (удержание в движении)	10
9	Выборка предмета с запахом спортсмена	10
10	Общее впечатление	10
	Итого	100
Класс «Стандарт»		
№ п/п	Упражнение	Максимальный балл
1	Движение рядом, слева	10
2	Движение рядом, справа	10
3	Фиксация из движения	10
4	Выдержка в группе людей	10
5	Управление на расстоянии	10
6	Управление рядом со спортсменом	10
7	Подзыв к спортсмену с отвлечениями	10
8	Апортировка деревянной гантели (брошенного предмета)	10

9	Выборка предмета с запахом спортсмена	10
10	Общее впечатление	10
	Итого	100
	Класс «Мастер»	
№ п/п	Упражнение	Максимальный балл
1	Движение рядом, слева	10
2	Движение рядом, справа	10
3	Фиксация из движения	10
4	Выдержка в группе людей	10
5	Управление на расстоянии	10
6	Управление рядом со спортсменом, слева, справа	10
7	Подзыв к спортсмену и возвращение на место	10
8	Апортировка деревянной гантели (выбор из двух лежащих предметов)	10
9	Выборка предмета с запахом спортсмена	10
10	Общее впечатление	10
	Итого	100

2.3.3.9.4. Определение победителей в разделе «Точность».

2.3.3.9.4.1. Для определения результата спортсмена в разделе «Точность» суммируются баллы, полученные за все пройденные упражнения.

2.3.3.9.4.2. Побеждает спортсмен, набравший наибольшее количество баллов.

2.3.3.9.4.3. При равенстве итоговой суммы баллов побеждает спортсмен, имеющий больший балл за упражнение «движение рядом слева».

2.3.3.9.4.4. Если и эти баллы равны, побеждает спортсмен, имеющий больший балл за упражнение «движение рядом справа».

2.3.3.9.4.5. Если эти баллы тоже равны, побеждают спортсмен и собака, имеющая больший балл за упражнение «управление на расстоянии».

2.3.3.9.4.6. Если же и баллы за упражнение «управление на расстоянии» равны, то спортсмены занимают одно место.

2.3.4. ИТОГОВЫЙ РЕЗУЛЬТАТ

2.3.4.1. Определение победителей.

2.3.4.1.1. Для определения итогового результата спортсмена за выполнение разделов «Азарт» и «Точность» суммируются баллы, полученные за все пройденные упражнения.

2.3.4.1.2. Побеждает спортсмен с наибольшим итоговым результатом.

2.3.4.1.3. При равенстве баллов побеждает спортсмен, имеющий лучший результат по разделу «Точность».

2.3.4.1.4. Если эти баллы равны, побеждает спортсмен с наименьшим временем прохождения трассы раздела «Азарт».

2.3.4.1.5. Если время, затраченное на прохождение трассы раздела «Азарт», у спортсменов одинаково, спортсмены занимают одно место.

2.3.5. ДИСКВАЛИФИКАЦИИ

2.3.5.1. Дисквалификации в разделе.

2.3.5.1.1. Спортсмен дисквалифицируется в разделе и получает за него 0 баллов, если:

- 1) спортсмен входит в ринг без разрешения судьи;
- 2) собака не подходит на подзыв после двух команд;
- 3) собака выбегает из ринга и не возвращается после двух команд;
- 4) собака выходит из-под контроля спортсмена;
- 5) собака испражняется в ринге;
- 6) спортсмен приносит в ринг игрушки или лакомство;
- 7) спортсмен кормит собаку или играет с ней в зоне ожидания между рингами;
- 8) спортсмен превышает предельное время в разделе «Азарт».

2.3.5.1.2. В случае снятия спортивной пары по одному разделу, спортсмен может продолжить выступление в другом разделе.

2.3.5.2. Дисквалификации на соревнованиях.

2.3.5.2.1. Дисквалификация спортсмена.

2.3.5.2.1.1. Основанием для дисквалификации спортсмена является:

- 1) неэтичное поведение;
- 2) грубое обращение с собакой.

2.3.5.2.1.2. Дисквалификация спортсмена ведет к окончанию выступления и потере всех баллов.

2.3.5.2.1.3. Если дисквалификации подвергается спортсмен, выступающий с несколькими собаками (в том числе в разных классах), он не может продолжать выступление ни с одной из своих собак. Результаты, полученные спортсменом на данных спортивных соревнованиях со всеми его собаками, аннулируются.

2.3.5.2.2. Дисквалификация собаки.

2.3.5.2.2.1. Основанием для дисквалификации собаки является:

- 1) агрессивное поведение, направленное на человека или другую собаку;
- 2) выход собаки из-под контроля спортсмена.

2.3.5.2.2.2. Дисквалификация собаки ведет к окончанию выступления спортсмена с данной собакой и потере всех баллов.

2.3.5.2.2.3. Если на данном спортивном соревновании спортсмен выступает также с другой собакой (собаками), то он может продолжить выступление с этой собакой (собаками).

2.3.5.2.3. В многодневных спортивных соревнованиях дисквалификация действительна на все дни.

2.4. СПОРТИВНЫЕ ДИСЦИПЛИНЫ, СОДЕРЖАЩИЕ В СВОЕМ НАИМЕНОВАНИИ СЛОВА «КОМБИНИРОВАННЫЙ ТРИАЛ»

2.4.1. ОБЩИЕ ПОЛОЖЕНИЯ.

2.4.1.1. Комбинированный триал является обобщающим наименованием спортивных дисциплин кинологического спорта, имеющих сходные принципы и условия проведения соревнований, судейства, параметры оценки выступлений спортсменов, а также оборудование и инвентарь.

2.4.1.2. Официальные соревнования проводятся с возможностью присвоения спортивных разрядов и званий в следующих спортивных дисциплинах:

2.4.1.2.1. Комбинированный триал;

2.4.1.2.2. Комбинированный триал – командные соревнования;

2.4.1.2.3. Комбинированный триал – эстафета.

2.4.1.3. Соревнования по кинологическому спорту в спортивных дисциплинах, содержащих в своем наименовании слова «комбинированный триал» (далее по тексту – триал) могут проводиться отдельно по полу:

1) мужчины;

2) женщины;

3) юниоры;

4) юниорки.

2.4.1.4. Триал представляет собой дистанцию, которая преодолевается спортсменом с собакой бегом с последовательным выполнением упражнений.

2.4.1.4.1. В триал могут быть включены:

1) трасса с препятствиями;

2) спринт (60 м или 100 м);

3) стрельба из пневматической винтовки (пять выстрелов по пяти падающим мишеням);

4) лобовая атака и задержание.

2.4.1.4.2. Упражнения могут комбинироваться в произвольном порядке и в произвольном количестве (с некоторыми ограничениями, смотри пункт

2.4.1.4.3. настоящих Правил), что оговаривается Положением о соревнованиях.

2.4.1.4.3. В триал обязательно должна быть включена трасса с препятствиями. Если в триал включается «лобовая атака и задержание», оно должно быть последним упражнением триала. При комбинировании триала желательно чередовать беговые и статические упражнения.

2.4.1.4.4. В соревнованиях с участием спортсменов до 18 лет упражнение «лобовая атака и задержание» не используется.

2.4.1.4.5. Комбинация триала должна быть доведена организаторами до участников соревнований не позднее, чем за месяц до соревнования.

2.4.1.5. Экипировка участника:

- 1) спортивная одежда;
- 2) спортивная обувь;
- 3) защитные очки (не обязательны);
- 4) пневматическая винтовка промышленного образца (при выполнении упражнения стрельба);
- 5) пули в необходимом количестве (при выполнении упражнения стрельба).

2.4.1.5.1. Спортивная одежда должна быть чистой и опрятной, скроенной и одетой таким образом, чтобы не создавать неудобств спортсмену или затруднений работе судей. Одежда должна быть из материала, непрозрачного даже в мокром состоянии. Одежда должна прикрывать локти и колени спортсмена. Если РСФ (или спортивной организацией) утверждена единая форма для всех участников, то участники должны выступать в форме сборной команды или клубной форме. Церемония награждения и любое официальное построение считаются частью соревнования в отношении ношения одежды.

2.4.1.5.2. Участники должны соревноваться в обуви, обутой на обе ноги. Обувь не должна быть скроена таким образом, чтобы давать спортсмену дополнительную помощь, в ней не должно быть никаких пружин или приспособлений.

2.4.1.5.2.1. Шипы в обуви допускаются. На подошве может располагаться до 11 шипов. Диаметр шипа должен быть не более 4 мм. Высота шипа для синтетических покрытий не более 9 мм, для грунтового или гравевого – не более 25 мм. За нанесение собаке травмы шипами ответственность несет спортсмен.

2.4.1.5.3. Защитные очки могут использоваться как на упражнении стрельба, так и в процессе преодоления всех упражнений триала. Защитные очки не должны быть изготовлены из хрупких материалов и не должны иметь

острых частей. Защитные очки крепятся с помощью ремешка (резинки), охватывающей голову спортсмена.

2.4.1.5.4. В процессе соревнований спортсмену запрещается использовать любые электронные средства связи.

2.4.1.6. Экипировка собаки:

1) мягкий ошейник;

2) намордник (допускается в эстафете).

2.4.1.6.1. Ошейник не может иметь металлических шипов как снаружи, так и изнутри. Металлическими могут быть только пряжка ошейника и кольцо для крепления поводка, однако эти детали должны быть скругленные.

2.4.1.6.2. Намордник может быть любой конструкции кроме петельного.

2.4.1.6.3. В экипировке собаки не могут быть вмонтированы электронные и электротехнические приспособления.

2.4.1.7. В процессе соревнований спортсмену запрещается использовать лакомство.

2.4.1.8. В процессе соревнований спортсмену запрещается держать в руках посторонние предметы, кроме тех, что оговорены настоящими Правилами, в противном случае спортсмен получает нулевую оценку за соответствующее упражнение.

2.4.1.9. В процессе соревнований запрещается сопровождение спортсмена кем бы то ни было (лидирование), в противном случае спортсмен дисквалифицируется в виде программы.

2.4.1.10. На трассе во время соревнований могут находиться только стартовавшие спортсмены. Спортсмен, сошедший с соревнований, должен покинуть трассу вместе с собакой и инвентарем так быстро, как это возможно, во избежание создания помехи следующим спортсменам.

2.4.1.11. В случае выхода собаки из-под контроля спортсмена и невозвращении ее на дистанцию триала в течение 20 секунд спортсмен дисквалифицируется в виде программы. Если правилами выполнения упражнений предусмотрены иные требования, то действуют правила выполнения упражнений.

2.4.1.12. На огневом рубеже во время тренировок, разминок и выполнения стрельбы во время соревнований спортсмены обязаны соблюдать правила безопасности при обращении с оружием.

2.4.1.12.1. Запрещается направлять оружие в сторону людей и собак, производить выстрелы и прицеливание не в направлении мишени.

2.4.1.12.2. Во время разминки спортсмен должен убедиться в отсутствии людей и собак за линией огня и только после этого осуществлять стрельбу.

2.4.1.12.3. За проведение инструктажа спортсменов по правилам безопасности при обращении с оружием отвечает представитель команды. Спортсмены, выступающие только в личных соревнованиях, несут персональную ответственность за соблюдение правил безопасности при обращении с оружием и во время гранатометания. За нарушение пункта 2.4.1.12. настоящих Правил спортсмен дисквалифицируется на соревнованиях.

2.4.1.13. Состав команды для участия в командных соревнованиях устанавливается Положением о соревнованиях.

2.4.2. МЕСТО СОРЕВНОВАНИЙ.

2.4.2.1. Покрытие беговой дорожки может быть грунтовое, гравийное или резиновое (синтетическое). Покрытие беговой дорожки должно быть ровным, плотным, и обеспечивать хорошее сцепление с обувью.

2.4.2.2. Старт и финиш.

2.4.2.2.1. Линии старта и финиша обозначаются поперек беговой дорожки краской, контрастирующей с цветом беговой дорожки (ширина линии 5 см) и размечается флажками. Ширина линий 5 см. Линии старта и финиша включают дистанцию соответствующего упражнения триала. Площадки старта и финиша обозначаются цветными флажками по обеим сторонам беговой дорожки. Ширина бегового коридора равна ширине беговых дорожек стадиона, но не должна быть меньше 2,5 метров.

2.4.2.2.2. Перед линией старта и за линией финиша (если триал заканчивается беговым упражнением) оборудуются, соответственно, предстартовая зона и финишная зона, которые огораживаются лентой с флажками. Зоны должны быть такого размера, чтобы они обеспечивали, соответственно, нормальную подготовку к старту, старт спортсмена, а также финиш спортсмена. Если триал начинается (заканчивается) не беговым упражнением, то стартовая (финишная) зона не предусматривается.

2.4.2.2.3. В предстартовой зоне находятся судьи, иные официальные лица соревнований, пребывание которых в этой зоне обусловлено исполнением функциональных обязанностей.

2.4.2.2.4. Также в предстартовой зоне находится спортсмен (по вызову судьи при участниках для подготовки к старту). Спортсмена может сопровождать тренер, или представитель, или капитан команды.

2.4.2.2.5. В финишной зоне находятся судьи, иные официальные лица соревнований, пребывание которых в этой зоне обусловлено исполнением функциональных обязанностей.

2.4.2.2.6. Также в финишной зоне находится финишировавший спортсмен, который покидает эту зону после финиша так быстро, как это возможно, чтобы не создать помехи финишу следующего участника.

2.4.2.2.7. Тренеру, или представителю, или капитану команды разрешается встретить своего участника в финишной зоне и покинуть ее вместе со спортсменом после финиша так быстро, как это возможно. При этом лицо, встречающее спортсмена, не должно находиться на пути движения спортсмена в момент финиша, во избежание травм.

2.4.2.2.8. Лицу, встречающему спортсмена в финишной зоне, или сопровождающему спортсмена на старт, запрещается любым способом привлекать внимание собаки для ускорения прохождения трассы, а также оказывать помощь во время старта.

2.4.2.2.9. За нарушение спортсменами, тренерами, представителями пунктов 2.4.2.2.3 - 2.4.2.2.8. настоящих Правил, к ним могут быть применены дисциплинарные меры по решению Главного судьи.

2.4.2.3. Стартовые колодки.

2.4.2.3.1. Если триал начинается беговым упражнением, то спортсмен имеет право использовать стартовые колодки.

2.4.2.3.2. Сверх двух отведенных на старт минут дополнительного времени для установки стартовых колодок не дается. Стартовые колодки устанавливаются посередине беговых дорожек. Когда стартовые колодки установлены, никакая их часть не должна заходить на линию старта.

2.4.2.3.3. Стартовые колодки должны:

- 1) быть жесткими по своей конструкции;
- 2) быстро и легко устанавливаться и убираться и не повреждать дорожку;
- 3) быть неподвижными во время старта.

2.4.2.4. Трасса с препятствиями (общая длина 300 м):

2.4.2.4.1. Препятствия устанавливаются посередине беговой дорожки в направлении движения спортсмена.

2.4.2.4.2. Легкоатлетический барьер. В 52-х метрах от линии старта упражнения рядом устанавливается два легкоатлетических барьера (один для собаки, другой для спортсмена). Высота барьеров для группы мужчин – 91,4 см, для остальных групп – 76,2 см.

2.4.2.4.3. Стенка с пандусом. Через 30 метров от легкоатлетических барьеров устанавливается стенка с пандусом. Высота стенки – 180 см, ширина – 200 см, толщина поперечных досок – 4-5 см. Пандус (во всю ширину стенки, для смягчения удара при прыгивании собаки) одной стороной крепится к стенке со стороны противоположной движению на высоте 1 м. Другая сторона

пандуса находится на земле. Длина пандуса – 2 метра. Опорные стойки стенки должны быть заподлицо с последней верхней доской. Стенка не должна сдвигаться, когда ее преодолевает спортсмен.

2.4.2.4.4. Лестница. Через 30 метров от стенки устанавливается лестница. Верхняя площадка лестницы находится на высоте 300 см над землей, размер площадки 100x100 см. Лестничный марш расположен под углом 45 градусов по отношению к земле. Ширина ступеней 16–25 см, высота между ступенями по вертикали – 25 см. С правой стороны лестничного марша, по ходу движения спортсмена, на высоте 100 см от ступеней устанавливаются перила. Длина проекции лестницы на горизонталь – 700 см.

2.4.2.4.5. Место изменяемого упражнения. Через 30 метров после окончания лестницы расположено место изменяемого упражнения.

2.4.2.4.5.1. В данном месте может быть оборудование для одного из следующих навыков:

- 1) преодоления собакой слалом;
- 2) выполнения собакой апортировки тяжелого предмета;
- 3) преодоления собакой комбинации из трех-четырех легкобрасываемых барьеров;
- 4) выполнения спортсменом гранатометания.

2.4.2.4.5.2. Слалом.

1) Слалом устанавливается таким образом, чтобы он располагался по ходу движения спортсмена, а его середина находилась на расстоянии 30 метров от лестницы.

2) Слалом выполняется между вертикальными стойками круглого сечения, закрепленными на расстоянии 45-53 см друг от друга. Высота стоек не менее 90 см, количество стоек 10-12. Верхний обрез стоек не должен быть травмоопасным для спортсмена или собаки.

2.4.2.4.5.3. Апортировка.

1) Зона, из которой спортсмен посылает собаку за апортировочным предметом, размечается на беговой дорожке. Границами зоны являются внутренняя и внешняя кромки беговых дорожек, а также линии, который наносятся поперек беговых дорожек. Расстояние между поперечными линиями – 4 м, которое измеряется по внутренней кромке беговых дорожек. Ширина линий разметки – 5 см. Зона размечается таким образом, чтобы середина ее границы, проходящей по внутренней кромке беговых дорожек находилась на расстоянии 30 метров от окончания лестницы.

2) Апортировочный предмет укладывается внутрь арены стадиона на расстоянии 15 метров от середины границы зоны, проходящей по внутренней

кромке беговых дорожек. Предмет должен укладываться в одном и том же месте для всех участников соревнования.

3) Апортировочный предмет представляет из себя гантель с деревянной ручкой. Длина ручки – 19-25см. Вес гантели 1,5-3 кг. Предмет должен быть один и тот же для всех участников соревнования (предоставляется организаторами соревнования).

2.4.2.4.5.4. Комбинация барьеров.

1) Комбинация из трех-четырёх легкобрасываемых барьеров устанавливается на беговой дорожке. Расстояние между барьерами составляет от 3-7 метров. Рядом с барьерами устанавливаются номера, указывающие очередность и направление их преодоления. Комбинация должна быть одной и той же для всех участников соревнования. Комбинация устанавливается не ближе 20 метров к лестнице и/или переползанию.

2) Барьеры не должны быть установлены по прямой (или дуге, если участок находится на вираже). Также первый барьер комбинации не должен предусматривать его преодоление со стороны противоположной движению спортсмена. В остальном требования к расстановке комбинации – аналогичные трассе «аджилити-стандарт».

3) Если ширина беговых дорожек не позволяет установить комбинацию барьеров, то также используется часть арены стадиона внутрь от беговых дорожек при условии, что между беговыми дорожками и ареной нет углубления для стока воды или других неровностей, которые могут повлечь травматизм.

4) Барьер представляет из себя две стойки (высота не менее 1 м), между которыми устанавливается горизонтальная планка для преодоления ее прыжком. Минимальная ширина барьера 1 м 20 см, максимальная 1 м 50 см. Планка барьера должна располагаться на высоте 65 см. Она не должна быть жестко закреплена и иметь возможность упасть в случае касания ее собакой.

2.4.2.4.5.5. Гранатометание.

1) Гранатометание осуществляется внутрь арены стадиона под углом, ориентировочно 45 градусов к внутренней кромке беговой дорожки по направлению движения.

2) Перпендикулярно направлению гранатометания на беговых дорожках (от внутренней кромки до внешней кромки) проводится линия гранатометания, которая служит одной из границ зоны гранатометания. Линия гранатометания наносится таким образом, чтобы ее середина находилась на расстоянии 30 метров от окончания лестницы и была на равном удалении от внутренней и внешней кромок беговых дорожек.

3) Зона гранатометания ограничена внутренней и внешней кромками беговых дорожек, линией гранатометания, а также линией, проводящейся поперек беговых дорожек на расстоянии 4 м от линии гранатометания. Это расстояние отмеряется по внутренней кромке беговых дорожек от точки ее пересечения с линией гранатометания по направлению к лестнице. Ширина линий разметки – 5 см.

4) Мишень гранатометания представляет собой круглый щит диаметром 2 м. Поверхность щита окрашивается чередующимися белыми и черными круговыми полосами шириной около 15 см. Центр щита (около 80 см в диаметре) окрашивается в черный цвет.

5) Центр мишени находится на расстоянии 25 метров для группы мужчин (15 метров для остальных групп) от середины линии гранатометания. Ближний к линии гранатометания край мишени приподнят над поверхностью земли на 50 см, противоположный на 70 см.

6) Для определения дальности бросков на расстоянии 15 метров для группы мужчин (8 метров для остальных групп) от линии гранатометания (по направлению к мишени) наносится дополнительная разметка.

7) Три гранаты устанавливаются на передний обрез в середине линии гранатометания.

8) Используются спортивные гранаты весом 700 грамм - для группы мужчин, 500 грамм для групп юниоров, юниорок и женщин. Спортсмен выступает со своими гранатами. Организатору соревнований желательно предусмотреть наличие резервных комплектов гранат.

2.4.2.4.6. Переползание. Через 30 метров от места изменяемого упражнения расположен участок переползания. Длина участка - 10 метров, ширина - 2 метра, высота - 60 см. Вертикальные стойки каркаса по сторонам переползания в нижней части не крепятся между собой. Вертикальные стойки каркаса крепятся по верху поперечными планками. Участок переползания застилается брезентом, а по верху каркаса натягивается сетка. Сетка не должна провисать более чем на 5 см. По всей длине участка переползания, по обеим сторонам, через каждый метр устанавливаются флажки или наносится другая разметка, позволяющая отследить каждый метр переползания собаки.

2.4.2.4.7. «Разрушенный мост». Через 30 метров от окончания участка переползания расположен «разрушенный мост», который состоит из двух помостов. Ширина помостов – 1 метр. Каждый помост состоит из горизонтального и наклонного щитов длиной 2 метра. Высота горизонтального щита первого помоста (по ходу движения спортсмена) - 1 метр, второго помоста - 0,75 метра. Наклонные щиты одной стороной крепятся к горизонтальному щиту, их другая сторона находится на земле. Наклонные

щиты используются для того, чтобы забежать на первый помост и сбежать со второго помоста. Разрыв между помостами 1,5 метра. В этот проем укладывается гимнастический мат. Длина проекции «разрушенного моста» на горизонталь с учетом разрыва составляет 9 метров.

2.4.2.4.8. Бум. Через 30 метров после окончания «разрушенного моста» расположен бум. Бум состоит из горизонтальной доски длиной 5 метров и двух трапов длиной по 2 метра. Высота бума - 1 метр, ширина горизонтальной доски и трапов 17-18 см. На верхней поверхности трапов расположены поперечные бруски сечением 1,5х3 см на расстоянии 25 см один от другого, начиная сверху. Длина проекции бума на горизонталь 8,5 метров.

2.4.2.4.9. Через 33,5 метра от окончания бума расположена линия финиша трассы с препятствиями.

2.4.2.4.10. Все препятствия должны быть прочными, чтобы избежать их разрушения во время преодоления спортсменом. Детали препятствий, на которые наступает спортсмен, не должны быть скользкими даже во влажном состоянии. Эти детали изготавливаются из дерева. Они могут быть обшиты тонкой пористой резиной или иным аналогичным материалом.

2.4.2.5. Спринт. На дистанции спринта флажками, отличающимися от обозначающих старт и финиш, отмечаются каждые 3 метра дистанции.

2.4.2.6. Стрельба.

2.4.2.6.1. Участок стрельбы оборудуется следующим образом:

2.4.2.6.1.1. На беговой дорожке размечается зона, в которой должны находиться спортсмен с собакой в процессе стрельбы. Если стрельба является первым упражнением триала, то размер зоны – 2х2 метра. Если стрельба выполняется после бегового упражнения, то границами зоны являются внешняя и внутренняя кромки беговых дорожек и поперечные линии, нанесенные на расстоянии 4 метра одна от другой. Это расстояние измеряется по внутренней кромке беговой дорожки. Одной из поперечных линий является линия финиша бегового упражнения.

2.4.2.6.1.2. Стрельба ведется по направлению внутрь арены стадиона.

2.4.2.6.1.3. Щит с мишенями для стрельбы устанавливается параллельно линии огня на расстоянии 10 метров. На щите в одну линию расположены пять падающих мишеней диаметром 50 мм. Расстояние от осевой линии, проходящей через центр мишеней до земли равно 150 см.

2.4.2.6.1.4. Стол для оружия и боеприпасов устанавливается посередине линии огня. Стол устанавливается таким образом, чтобы его передний край находился на границе зоны, проходящей по внутренней кромке беговых дорожек, а сам стол располагался вне зоны.

2.4.2.6.1.5. Организаторы и судьи должны исключить возможность появления кого-либо за линией огня в пределах досягаемости выстрела. В случае если на противоположной (по отношению к направлению стрельбы) стороне стадиона расположены трибуны, то за щитом с мишенями (на расстоянии 1-1,5 метра от него) устанавливается защитный щит размером 2х2м. Цвет защитного щита должен контрастировать с цветом падающей мишени, если при ее падении образующееся сквозное отверстие не прикрывается пластинкой.

2.4.2.6.1.6. В месте стрельбы находятся судьи, иные официальные лица соревнований, пребывание которых в этом месте обусловлено исполнением функциональных обязанностей, а также спортсменов, выполняющий стрельбу в процессе соревнований.

2.4.2.6.1.7. Нахождение посторонних лиц в месте стрельбы строго запрещается.

2.4.2.6.1.8. Тренеру, представителю или капитану команды разрешается находиться недалеко от места стрельбы, по согласованию с судьей на огневом рубеже, для наблюдения за стрельбой своего участника.

2.4.2.6.1.9. За нарушение спортсменами, тренерами, представителями пунктов 2.4.2.6.1.6 – 2.4.2.6.1.8. настоящих Правил они дисквалифицируются на соревновании решением судьи на огневом рубеже.

2.4.2.6.1.10. По решению организаторов соревнований может быть оборудовано дополнительное место стрельбы (вне дистанции триала) для разминки спортсменов. В данном месте должно находиться официальное лицо, которое руководит ходом разминки.

2.4.2.6.2. Оружие.

2.4.2.6.2.1. Оружием являются пневматические винтовки промышленного образца калибра 4,5 мм.

2.4.2.6.2.2. Спортсмены выступают со своим оружием.

2.4.2.6.2.3. Допускается использование как однозарядного, так и многозарядного оружия.

2.4.2.6.2.4. Допускается применение на оружии нештатных прицельных приспособлений, за исключением всех видов оптических приборов и лазерных целеуказателей.

2.4.2.6.2.5. Представитель или тренер команды обязан обеспечить наличие оружия, а также боеприпасов в необходимом количестве на столе в зоне стрельбы до старта участника. При использовании однозарядного оружия, допускается наличие на столе в зоне стрельбы приспособлений, облегчающих спортсмену возможность взять очередную пулю. Допускается отличительная маркировка оружия.

2.4.2.6.2.6. Оружие на огневом рубеже не заряжено (то есть обойма находится в кассетнике).

2.4.2.7. Упражнение «лобовая атака».

2.4.2.7.1. Для лобовой атаки размечается зона. Если упражнение «лобовая атака» выполняется после упражнения «стрельба», то зоны этих упражнений совпадают. Если перед упражнением «лобовая атака» выполняется беговое упражнение, то зона размечается аналогично зоне стрельбы.

2.4.2.7.2 Укрытие для «нарушителя» находится на расстоянии 60 метров от зоны.

2.4.2.7.3. На расстоянии 25 метров от зоны находится судья, производящий выстрел из стартового пистолета. Судья, производящий выстрел, находится примерно в 15 метрах от воображаемой линии между спортсменом и «нарушителем».

2.4.2.7.4. Ассистент, выполняющий роль «нарушителя», должен быть экипирован защитным рукавом, прикрывающим всю руку от кисти до плеча, надеваемым на любую руку, а также стеклом длиной около 70 см, который ассистент должен держать в свободной руке.

2.4.3. УСЛОВИЯ И ПОРЯДОК ВЫПОЛНЕНИЯ УПРАЖНЕНИЙ.

2.4.3.1. Опробование дистанции триала заканчивается не позднее, чем за 5 минут до начала соревнований. Организаторы могут предусмотреть разминку в каждой возрастной группе или объединить две или несколько возрастных групп.

2.4.3.2. После выполнения первого упражнения триала спортсмен должен сразу, самостоятельно приступить к выполнению следующего упражнения. Триал заканчивается, когда спортсмен выполнил последнее упражнение, включенное в триал.

2.4.3.3. Время на выполнение каждого упражнения триала засекается отдельно.

2.4.3.4. Если в триале между беговыми упражнениями скомбинированы статические, то в случае, если спортсмен в течение 5 секунд не приступил к выполнению очередного упражнения триала, он дисквалифицируется в виде программы. В этом случае стартом спортсмена на беговое упражнение является его выход из зоны статического упражнения.

2.4.3.5. Если в триале скомбинированы последовательно два беговых упражнения, то спортсмен начинает выполнение следующего бегового упражнения сразу без перерыва. В этом случае стартом очередного бегового

упражнения считается финиш предыдущего бегового упражнения. В этом случае, при пересечении финишной линии предыдущего бегового упражнения спортсменом, включается секундомер, фиксирующий время следующего бегового упражнения.

2.4.3.6. Спортсмен должен выполнить все упражнения, скомбинированные в триал. Если совершено нарушение, при котором очки за упражнение не начисляются, спортсмен должен продолжить выполнение упражнения. Спортсмен имеет право прекратить выполнение только последнего упражнения триала и только в случае, если совершено нарушение, при котором очки за упражнение не начисляются. Если спортсмен уклоняется от выполнения упражнения, то он дисквалифицируется в виде программы.

2.4.3.7. Порядок старта, если триал начинается беговым упражнением.

2.4.3.7.1. Если триал начинается беговым упражнением, спортсмен начинает преодоление дистанции триала по выстрелу из стартового пистолета или по команде судьи стартера «Марш!».

2.4.3.7.2. По указанию судьи-стартера «На старт!» спортсмен подходит к линии старта и фиксирует собаку слева от себя в любом из положений: «сидеть», «стоять» или «лежать». Допускается механическое воздействие, которое не должно быть в грубой форме. Собака не должна изменять первоначально принятого положения до сигнала к началу движения. После выполнения собакой поданной ей команды, спортсмен перед линией старта принимает положение для «высокого» или «низкого» старта.

2.4.3.7.3. После фиксации спортсмена судья подает команду «Внимание!» и через 1-2 секунды производит выстрел из стартового пистолета или подает команду «Марш!» с одновременной отмашкой флажком.

2.4.3.7.4. Если собака до сигнала к началу движения изменила первоначально принятое положение или пересекла линию старта какой-либо частью тела, судья прекращает старт командой «Верните собаку!», а затем вновь командует «На старт!».

2.4.3.7.5. На то, чтобы произвести старт, спортсмену дается 2 минуты с момента подачи судьей стартером первой команды «На старт!». В случае фальстарта спортсмену дается 1 минута с момента фальстарта на то, чтобы произвести повторный старт. Повторное указание «На старт!» следует после того, как спортсмен пересек линию старта в обратном направлении.

2.4.3.7.6. Допускается не более двух фальстартов. За третий фальстарт спортсмен дисквалифицируется в виде программы.

2.4.3.8. Если первым упражнением триала является стрельба, то спортсмен начинает триал по указанию судьи приступить к стрельбе.

2.4.3.9. Порядок финиша, если триал заканчивается беговым упражнением.

2.4.3.9.1. Финишировавшими считаются спортсмен и собака, самостоятельно пересекшие линию финиша.

2.4.3.9.2. И спортсмен, и собака должны пройти финишный створ каждого бегового упражнения, в противном случае спортсмен дисквалифицируется в виде программы. Это требование распространяется на все промежуточные финиши беговых упражнений триала.

2.4.3.9.3. Финиш фиксируется в момент касания плоскости финиша спортсменом или собакой, в зависимости от того, кто из них пересекает линию финиша последним.

2.4.3.9.4. Спортсмен, пересекший линию финиша, имеет право воздействовать командами на собаку, оставшуюся на дистанции, но не может пересекать линию финиша в обратном направлении, в противном случае очки за упражнение не начисляются.

2.4.3.10. Если последним упражнением триала является стрельба, то окончанием триала считается пятый выстрел спортсмена. Если последним упражнением триала является задержание «нарушителя», то окончанием триала считается момент, когда спортсмен прекратил хватку собаки по указанию судьи.

2.4.3.11. Упражнение «спринт» (60 или 100 м).

2.4.3.11.1. В процессе бега спортсмен имеет право любыми командами побуждать собаку к преодолению дистанции. Запрещается использование ненормативной лексики и команд, побуждающих собаку к агрессии, в противном случае спортсмен дисквалифицируется на соревновании.

2.4.3.11.2. За механическое воздействие и/или использование лакомства очки за упражнение не начисляются. Неумышленное касание спортсменом собаки не штрафуются.

2.4.3.11.3. В процессе преодоления дистанции спринта собака не должна отклоняться от спортсмена назад и вперед далее 3 метров. За отклонение собаки далее 3 метров собака штрафуются.

2.4.3.11.4. За отклонение собаки назад или вперед далее 15 метров очки за упражнение не начисляются.

2.4.3.11.5. В случае выхода собаки с беговых дорожек, спортсмен обязан вернуть собаку и продолжать бег по дистанции с места выхода собаки плюс-минус 1,5 метра, в противном случае очки за упражнение не начисляются. Выходом собаки считается пересечение всеми четырьмя лапами внешней или внутренней кромок беговых дорожек.

2.4.3.12. Упражнение «трасса с препятствиями» (300 м).

2.4.3.12.1. В процессе преодоления трассы спортсмену разрешается воздействовать на собаку любыми командами (за исключением участка изменяемого упражнения, где правилами могут предусматриваться специальные требования). Запрещается использование ненормативной лексики и команд, побуждающих собаку к агрессии, в противном случае спортсмен дисквалифицируется на соревнованиях.

2.4.3.12.2. За механическое воздействие на собаку начисляются штрафные баллы. Неумышленное касание спортсменом собаки не штрафуются. Применение лакомства запрещено.

2.4.3.12.3. Все препятствия преодолеваются и спортсменом, и собакой в направлении движения по дистанции.

2.4.3.12.4. Если спортсмен и/или собака не преодолели хотя бы одно из препятствий, очки за упражнение «трасса с препятствиями» не начисляются.

2.4.3.12.5. Повторная попытка преодоления препятствия разрешается.

2.4.3.12.6. Если собака, не преодолев предыдущее препятствие, преодолела следующее, очки за упражнение «трасса с препятствиями» не начисляются.

2.4.3.12.7. Легкоатлетический барьер спортсмен и собака преодолевают безопорным прыжком. Касание барьера не штрафуются. Штрафуются падение барьера.

2.4.3.12.7.1. Запрещается при преодолении легкоатлетического барьера касаться его руками или перешагивать барьер без прыжка. В противном случае очки за упражнение «трасса с препятствиями» не начисляются.

2.4.3.12.8. Стенку собака преодолевает прыжком. Мужчины и юниоры преодолевают стенку любым способом. Женщины и юниорки не преодолевают стенку, они обходят ее с любой стороны.

2.4.3.12.9. На лестницу спортсмен и собака вбегают на трап по направлению движения, пробегают по верхней площадке и сбегают с противоположного трапа. При преодолении лестницы спортсмен может держаться за перила, используя их для страховки и помощи. При преодолении лестницы пробегать по всем ступеням не обязательно.

2.4.3.12.10. Место изменяемого упражнения.

2.4.3.12.10.1. Слалом.

1) Спортсмен слалом не преодолевает, в противном случае оценка за упражнение «трасса с препятствиями» не начисляются. Спортсмен не должен дотрагиваться до слалома.

2) Слалом преодолевается собакой так, чтобы первая стойка этого препятствия находилась слева от собаки, следующую стойку собака преодолевает так, чтобы она оказалась справа, следующая слева и т.д. до

конца препятствия. Собака должна обходить каждую стойку с нужной стороны, не должна пропускать стойки.

3) Неправильное вхождение собаки в слалом штрафуются каждый раз. Пропуск собакой одной из стоек слалома штрафуются один раз. В обоих случаях спортсмен должен обеспечить правильное прохождения собакой всего слалома целиком.

4) Если весь слалом целиком не преодолен правильно (с правильным вхождением с слалом и без пропусков стоек слалома), очки за упражнение «трасса с препятствиями» не начисляются.

2.4.3.12.10.2. Апортировка.

1) При входе в зону апортировки спортсмен останавливается и фиксирует собаку в любом положении («сидеть» или «лежать») внутри зоны соответствующей командой. Повторные команды не штрафуются. Положение собаки определяется спортсменом. Спортсмен не может изменить первую поданную им команду.

2) После того, как спортсмен вошел в зону, и собака выполнила поданную ей команду (о чем сигнализирует поднятый судьей флажок), спортсмен любыми командами и/или жестами посылает собаку за апортировочным предметом.

3) Если спортсмен, не подав нормативную команду, послал собаку за апортировочным предметом до сигнала судьи, он штрафуются.

4) Собака должна подойти к апортировочному предмету, взять его в пасть и принести в зону.

5) Спортсмен, не выходя из зоны, должен забрать предмет из пасти собаки, положить его на землю и после этого продолжить бег по трассе. Если собака бросила предмет в зоне, спортсмен может продолжать бег по трассе, но собака штрафуются.

6) Если спортсмен вышел из зоны до того, как апортировочный предмет оказался в зоне, очки за упражнение «трасса с препятствиями» не начисляются.

2.4.3.12.10.3. Комбинация барьеров.

1) Спортсмен барьеры не преодолевает, в противном случае оценка за упражнение «трасса с препятствиями» не начисляются. Спортсмен не должен дотрагиваться до барьеров.

2) Собака должна преодолеть все барьеры в установленном направлении и последовательности. За сбитые планки барьеров собака штрафуются.

3) Если собака не преодолела все барьеры, нарушила последовательность или направление их преодоления, очки за упражнение «трасса с препятствиями» не начисляются.

2.4.3.12.10.4. Гранатометание.

1) Спортсмен фиксирует собаку в любом положении («сидеть» или «лежать») внутри зоны соответствующей командой. Повторные команды не штрафуются.

2) Положение, в котором должна находиться собака в процессе выполнения упражнения «гранатометание», определяется первоначально поданной спортсменом командой («Сидеть!» или «Лежать!»). Если в момент броска гранаты собака не находилась в требуемом положении, изменила положение или пересекла границу зоны гранатометания хотя бы одной конечностью, она штрафуются.

3) Если спортсмен не подал нормативную команду, штраф собаке начисляется на каждом броске гранаты до подачи данной команды.

4) Гранатометание выполняется из положения стоя. Бросок производится любой рукой, любым способом. Спортсмен должен выполнить три броска в мишень (использовать все три гранаты). Спортсмен должен метать гранаты по одной. В случае если спортсмен не произвел три броска и продолжил преодоление дистанции, очки за упражнение «трасса с препятствиями» не начисляются.

5) Поражением мишени считается прямое попадание гранаты в любую часть мишени.

6) В случае если в момент броска гранаты спортсмен совершил заступ за линию гранатометания, попадание на данном броске не засчитывается. Моментом броска считается отрыв гранаты от руки спортсмена.

7) В случае, если спортсмен, выполняющий метание на 25 метров, бросил гранату ближе 15 метров (при метании на 15 метров - ближе 8 метров), очки за упражнение «трасса с препятствиями» не начисляются.

8) Если собака пересекла границу зоны гранатометания всеми четырьмя конечностями, спортсмен не имеет права производить бросок гранаты. Если спортсмен, не вернув собаку в зону гранатометания, произвел бросок гранаты, очки за упражнение «трасса с препятствиями» не начисляются.

9) Произведя три броска, спортсмен продолжает преодоление дистанции.

2.4.3.12.10.5. Продолжением преодоления дистанции считается нахождение любой части тела спортсмена или собаки под препятствием "переползание".

2.4.3.12.11. Переползание.

2.4.3.12.11.1. Перед участком переползания спортсмен любыми командами укладывает собаку, а затем любыми командами направляет ее на преодоление препятствия. Собака должна ползти, касаясь земли грудью или

локтями, без перебежек. Перебежкой считается переступание собакой всеми четырьмя конечностями при одновременном наличии просвета между покрытием и локтями, и грудью собаки. Точечный отрыв локтей или груди собаки от покрытия или отсутствие касания покрытия одним локтем собаки (при наличии касания другим локтем и грудью) не штрафуются.

2.4.3.12.11.2. Собака должна войти в створ переползания и выйти из противоположного створа. Если собака не вошла в створ переползания, а зашла сбоку, спортсмен должен вернуть ее и направить на преодоление препятствия с нужной стороны. Если собака, преодолев часть участка переползания, вышла из-под сетки, спортсмен должен вернуть ее любыми командами. В случае если собака не прошла последовательно оба створа переползания в направлении движения по трассе, очки за упражнение «трасса с препятствиями» не начисляются.

2.4.3.12.11.3. Баллы собаке начисляются за каждый метр переползания.

2.4.3.12.11.4. Механическое воздействие на собаку в процессе переползания запрещается. В противном случае спортсмен дисквалифицируется данным в упражнении.

2.4.3.12.11.5. Преодолевая участок переползания, спортсмен ползет любым удобным для него способом, не касаясь сетки. В случае касания спортсменом сетки, очки за упражнение «трасса с препятствиями» не начисляются.

2.4.3.12.12. «Разрушенный мост». При преодолении препятствия собака и спортсмен вбегают на помост разбега, перепрыгивают через разрыв между помостами на помост приземления, не касаясь поверхности между помостами. Касание поверхности между помостами спортсменом или собакой считается непреодолением препятствия.

2.4.3.12.13. На бум спортсмен и собака вбегают по трапу в направлении движения, пробегают по горизонтальной части бума и сбегают по противоположному трапу. Бум считается преодоленным, если собака и спортсмен спрыгивают на землю с противоположной стороны, за пределами проекции горизонтальной части бума на землю без учета трапа противоположного направлению движения. В случае если при заходе на бум ни одна конечность собаки (нога спортсмена) не коснулась трапа, бум считается непреодоленным. При сходе с бума спортсмен обязан хотя бы одной ногой наступить на трап, в противном случае бум считается не преодоленным.

2.4.3.13. Упражнение «стрельба».

2.4.3.13.1. Спортсмен фиксирует собаку в любом положении («сидеть» или «лежать») внутри зоны соответствующей командой. Повторные команды не штрафуются.

2.4.3.13.2. Механическое воздействие при фиксации запрещается, в противном случае очки за упражнение не начисляются.

2.4.3.13.3. В момент входа спортсмена или собаки в зону, судья включает секундомер, отсчитывающий контрольное время и его превышение.

2.4.3.13.4. Положение, в котором должна находиться собака в процессе выполнения упражнения, определяется первоначально поданной спортсменом командой («Сидеть» или «Лежать»). Если собака в момент выстрела не находилась в требуемом положении или пересекла границу зоны хотя бы одной конечностью, она штрафует. Если спортсмен не подал нормативную команду, штраф начисляется на каждом выстреле до подачи данной команды.

2.4.3.13.5. Если спортсмен до окончания выполнения упражнения «стрельба» выходит из зоны, он дисквалифицируется.

2.4.3.13.6. Если после упражнения «стрельба» выполняется упражнение «лобовая атака», то в момент, когда спортсмен взял винтовку в руки, судья поднимает флажок. По этому сигналу из укрытия, расположенного в 60 метрах от границы зоны выходит «нарушитель» и стоит там, не производя никаких действий.

2.4.3.13.7. Спортсмен ведет стрельбу из положения «стоя», без упора на какие-либо приспособления. Спортсмену дается на поражение пяти мишеней пять выстрелов. Все пять выстрелов должны быть произведены спортсменом из одной винтовки.

2.4.3.13.8. Контрольное время на стрельбу (независимо от конструктивных особенностей оружия):

- 1) 25 секунд, если стрельба является первым упражнением;
- 2) 30 секунд, если стрельба выполняется после бегового упражнения.

По истечении последней секунды контрольного времени начинается отсчет штрафного времени с начислением штрафных баллов (за каждую секунду – 1 штрафной балл).

2.4.3.13.9. За неприцельные выстрелы судья имеет право дисквалифицировать спортсмена за уклонение от выполнения упражнения.

2.4.3.13.10. Если в момент выстрела спортсмен совершил заступ за границу зоны, попадание не засчитывается.

2.4.3.13.11. Если собака вышла из зоны всеми четырьмя конечностями, спортсмен не имеет права продолжать стрельбу, а должен в течение 20 секунд вернуть собаку в зону.

2.4.3.13.12. В случае если спортсмен произвел выстрел, когда собака находилась за пределами зоны, или в течение 20 секунд не вернул собаку в зону, он дисквалифицируется в виде программы.

2.4.3.13.13. Каждый недоброкачественный выстрел винтовки расценивается как промах. Если спортсмен не выполнил упражнение за 60 секунд, очки за упражнение не начисляются. Если спортсмен, не выполнив все пять выстрелов, окончил выполнение упражнения, он дисквалифицируется в виде программы.

2.4.3.13.14. Судейство упражнения заканчивается, и секундомер останавливается в момент пятого выстрела.

2.4.3.14. Упражнение «лобовая атака и задержание».

2.4.3.14.1. В момент окончания выполнения спортсменом предыдущего упражнения (кроме стрельбы) из укрытия выходит «нарушитель» и стоит там, не производя никаких действий.

2.4.3.14.2. Спортсмен фиксирует собаку в любом положении («сидеть» или «лежать») внутри зоны соответствующей командой. Повторные команды не штрафуются. Механическое воздействие при фиксации запрещается, в противном случае очки за упражнение не начисляются.

2.4.3.14.3. После того, как собака зафиксировалась в требуемом положении, судья поднимает флажок. По этому сигналу спортсмен берет собаку за ошейник.

2.4.3.14.4. Если упражнение «лобовая атака и задержание» выполняется после упражнения «стрельба», то спортсмен не выходит из зоны стрельбы и не фиксирует собаку, а берет собаку за ошейник.

2.4.3.14.5. По сигналу судьи (вторично поднятый флажок), «нарушитель» начинает активными взмахами рукой в рукаве и ударами стеклом по рукаву привлекать внимание собаки. Собака также привлекается голосом. Этот процесс длится 10 секунд.

2.4.3.14.6. По истечении 10 секунд судья подает спортсмену указание «задержать». Данное указание является сигналом «нарушителю» к побегу, а спортсмену - к пуску собаки на задержание.

Если собака оказалась за рубежом задержания до указания судьи «задержать», собака штрафуются за срыв выдержки, а спортсмен в течение 20 секунд обязан вернуть собаку командами, не выходя из обозначенной зоны.

Если собака не вернулась к спортсмену в течение 15 секунд или, не реагируя на команды спортсмена, произвела хватку, очки за упражнение не начисляются.

2.4.3.14.7. В случае срыва собаки «нарушитель» не прекращает своих действий, оговоренных выше. В остальных случаях «нарушитель» должен активно атаковать собаку независимо от ее поведения, не прекращая своих действий до момента начала снятия собаки спортсменом.

2.4.3.14.8. По команде спортсмена «Фас!», которая следует сразу после указания судьи «задержать», собака должна галопом преследовать «нарушителя» и произвести хватку за рукав с дальнейшим удержанием.

2.4.3.14.9. В момент пересечения собакой 25 метровой отметки, ассистент, расположенный примерно в 15 метрах от условной линии движения собаки, вне поля ее зрения, производит выстрел из стартового пистолета.

Собака не должна отвлекаться на выстрел (менять траекторию или темп движения).

2.4.3.14.10. Выстрел является сигналом «нарушителю» к развороту и началу контратаки. Контратакуя, нарушитель активно двигается в сторону собаки, производит энергичные, высокие взмахи стеком над головой и угрожающе кричит (запрещается подача нормативных команд).

2.4.3.14.11. Собака, не обращая внимания на контратаку «нарушителя», должна произвести хватку за рукав. «Нарушитель» принимает собаку на рукав в процессе движения на собаку. При этом он должен держать руку в защитном рукаве таким образом, чтобы предплечье было параллельно земле и груди «нарушителя». «Нарушитель» должен учитывать рост собаки, определяя расстояние от руки в защитном рукаве до земли. При приеме собаки на рукав «нарушитель» должен, по возможности, избежать раскрутки собаки по инерции, а также сильного удара рукавом о пасть собаки.

2.4.3.14.12. Сразу после первой хватки «нарушитель» опускает руку со стеком и прячет ее за спину.

Если собака не производит хватку при поднятом стеке в течение 30 секунд с момента подачи судьей указания «задержать», очки за упражнение не начисляются.

2.4.3.14.13. Период удержания начинается с момента первой хватки и длится до снятия спортсменом собаки с «нарушителя».

С момента первой хватки спортсмену запрещается воздействовать на собаку любым способом до указания судьи «прекратить задержание», в противном случае очки за упражнение не начисляются.

В период удержания «нарушитель» плавными, но энергичными движениями руки из стороны в сторону пытается вырвать рукав из пасти собаки. «Нарушителю» запрещается делать резкие или выкручивающие движения, которые могут вызвать у собаки болевые ощущения. «Нарушитель» во время работы прошагивает как на собаку, так и от собаки без перебежек.

2.4.3.14.14. В процессе удержания «нарушитель» один раз поднимает руку в защитном рукаве на уровень плеча или чуть ниже таким образом, чтобы передние лапы собаки оторвались от земли. Он фиксирует руку в этом положении на 1-2 секунды. Если в этот момент собака срывается с рукава, она

штрафуется за слабую хватку (кроме случаев, когда порвался защитный рукав).

2.4.3.14.15. Указание судьи «прекратить задержание» следует через 15 секунд с момента первой хватки.

С момента начала упражнения, до указания судьи «прекратить задержание», спортсмену запрещается покидать зону, в противном случае спортсмен дисквалифицируется в данном упражнении.

2.4.3.14.16. После указания судьи «прекратить задержание», спортсмен в течение 30 секунд обязан закончить выполнение навыка, подбежав к собаке и сняв ее с рукава любым способом, не допуская грубого обращения.

Команды, направленные на снятие собаки с рукава, подаются спортсменом с расстояния не далее 5 метров.

Упражнение считается законченным, когда хватка прекращена и спортсмен взял собаку за ошейник.

2.4.3.14.17. Удержание собакой «нарушителя» менее 10 секунд (прекращение хватки без возобновления), отсутствие хватки считается невыполнением упражнения.

2.4.4. ОСОБЕННОСТИ ПРОВЕДЕНИЯ ЭСТАФЕТЫ.

2.4.4.1. Этапами эстафеты могут быть последовательно проходимые спортсменами дистанции триала либо эстафета состоит из этапов, которые являются частями дистанции триала. В эстафете участвует команда в составе в зависимости от количества этапов. Какой этап проходится каким из участников команды определяет тренер команды. Один участник команды может проходить только один этап эстафеты.

2.4.4.2. Этапы эстафеты могут быть установлены в произвольном порядке по следующим правилам:

1) беговые упражнения могут быть самостоятельными этапами эстафеты;

2) упражнение «трасса с препятствиями» может быть разделена пополам на два этапа без изменения последовательности препятствий (в этом случае первая половина трассы (этап) заканчивается после места изменяемого упражнения, а вторая половина трассы (этап) начинается после этого);

3) если упражнение «трасса с препятствиями» разделено на два этапа, они должны выполняться последовательно, то есть между этими этапами не может быть других этапов;

4) если упражнение «трасса с препятствиями» разделено на два этапа, то составной частью каждого этапа могут быть другие упражнения, которые

выполняются перед первой половиной трассы и/или после второй половины трассы;

5) статические упражнения (стрельба и лобовая атака) не могут быть самостоятельными этапами эстафеты, а могут быть либо скомбинированы в этап вместе, либо являться составной частью этапа совместно с беговым упражнением;

6) упражнение «лобовая атака» может быть включено только в последний этап эстафеты и в этом случае должно завершать эстафету;

7) упражнение лобовая атака не может быть включено в триал, если этапами эстафеты являются последовательно проходимые спортсменами дистанции триала.

2.4.4.3. Для передачи эстафеты используется эстафетная палочка, которая передается от участника участнику в зонах передачи эстафеты.

2.4.4.3.1. Если этап начинается (заканчивается) статическим упражнением, зоной передачи эстафеты является зона статического упражнения.

2.4.4.3.2. Если этап заканчивается беговым упражнением, а следующим этапом является также беговое упражнение, то размечается зона передачи эстафеты. Требования к разметке зоны, аналогичные зоне выполнения апортировки в месте изменяемого упражнения на трассе с препятствиями. При этом одна половина зоны включается в дистанцию предшествующего бегового упражнения, а другая половина зоны в дистанцию следующего бегового упражнения.

2.4.4.4. В зоне передачи эстафеты могут находиться только судьи, участник, передающий эстафету, и участник, принимающий эстафету. За нарушение данного пункта Правил спортсменами, тренерами, представителями к ним могут быть применены дисциплинарные меры.

2.4.4.5. Участник, принимающий эстафету, может начать преодоление своего этапа, покинув при этом зону, только после того, как ему передана эстафетная палочка. В противном случае вся команда дисквалифицируется в виде программы.

2.4.4.6. Эстафетная палочка передается одним участником другому из рук в руки, оба участника и их собаки при этом должны находиться в зоне передачи эстафеты, в противном случае вся команда дисквалифицируется в виде программы.

2.4.4.7. Результат, показанный в эстафете, засчитывается только команде в целом. В личных соревнованиях участники за этапы по местам не расставляются и не награждаются.

2.4.4.8. Время и результаты выполнения упражнений, включенных в этапы эстафеты, определяются в соответствии с правилами триала.

2.4.4.9. Если упражнение «трасса с препятствиями» разделено на два этапа, то время определяется за все упражнение целиком, а штрафы за оба этапа суммируются. Если в этом случае один из спортсменов допустил нарушение, за которое предусмотрена нулевая оценка за упражнение, то очки не начисляются за обе половины трассы с препятствиями.

2.4.4.10. Если участник команды эстафеты допустил нарушение, приводящее к дисквалификации, то вся команда дисквалифицируется в виде программы, а ее результат аннулируется.

2.4.5. ОЦЕНКА УПРАЖНЕНИЙ.

2.4.5.1. Оценка спортсмена в триале складывается из оценок, начисленных за выполнение упражнений.

2.4.5.2. Упражнение «спринт».

2.4.5.2.1. Оценка за время, показанное при выполнении упражнения «спринт», определяется по таблицам № 24 и № 25. В скобках приведено время, если упражнение «спринт» выполняется после упражнения «трасса с препятствиями» (для эстафеты не применяется).

2.4.5.2.2. Штрафные баллы, начисленные за чистоту прохождения дистанции, (таблица № 26) вычитаются баллов, начисленных за время преодоления дистанции.

Таблица № 24

Оценка в баллах за время, показанное в упражнении «спринт» для групп юниорок и женщин, до упражнения «трасса с препятствиями»/после

Баллы	Время (100 м)	Время (60 м)	Баллы	Время (100 м)	Время (60 м)	Баллы	Время (100 м)	Время (60 м)
70	13.8/14,5	8,4/9,1	52	16.2/17,6	10,2/11,9	34	19.8/21,2	12,0/13,7
69	13.9/14,6	8,5/9,2	51	16.4/17,8	10,3/12,0	33	20.0/21,4	12,1/13,8
68	14.0/14,7	8,6/9,3	50	16.6/18,0	10,4/12,1	32	20.2/21,6	12,2/13,9
67	14.1/14,8	8,7/9,4	49	16.8/18,2	10,5/12,2	31	20.4/21,8	12,3/14,0
66	14.2/14,9	8,8/9,5	48	17.0/18,4	10,6/12,3	30	20.6/22,0	12,4/14,1
65	14.3/15,0	8,9/9,6	47	17.2/18,6	10,7/12,4	29	20.8/22,2	12,5/14,2
64	14.4/15,2	9,0/10,7	46	17.4/18,8	10,8/12,5	28	21.0/22,4	12,6/14,3
63	14.5/15,4	9,1/10,8	45	17.6/19,0	10,9/12,6	27	21.2/22,6	12,7/14,4
62	14.6/15,6	9,2/10,9	44	17.8/19,2	11,0/12,7	26	21.4/22,8	12,8/14,5

61	14.7/15,8	9,3/11,0	43	18.0/19,4	11,1/12,8	25	21.5/23,0	12,9/14,6
60	14.8/16,0	9,4/11,1	42	18.2/19,6	11,2/12,9	24	21.6/23,4	13,0/14,7
59	14.9/16,2	9,5/11,2	41	18.4/19,8	11,3/13,0	23	21.7/23,6	13,1/14,8
58	15.0/16,4	9,6/11,3	40	18.6/20,0	11,4/13,1	22	21.8/23,8	13,2/14,9
57	15.2/16,6	9,7/11,4	39	18.8/20,2	11,5/13,2	21	21.9/23,9	13,3/15,0
56	15.4/16,8	9,8/11,5	38	19.0/20,4	11,6/13,3	20	22.0/24,0	13,4/15,1
55	15.6/17,0	9,9/11,6	37	19.2/20,6	11,7/13,4	0	22.1/24,1	13,5/15,2
54	15.8/17,2	10,0/11,7	36	19.4/20,8	11,8/13,5			
53	16.0/17,4	10,1/11,8	35	19.6/21,0	11,9/3,6			

Таблица № 25

Оценка в баллах за время, показанное в упражнении «спринт» для групп юниоров и мужчин, до упражнения «трасса с препятствиями»/после

Баллы	Время (100 м)	Время (60 м)	Баллы	Время (100 м)	Время (60 м)	Баллы	Время (100 м)	Время (60 м)
70	12.2/13,0	7,6/8,4	52	14.6/16,2	9,4/10,2	34	18.2/19,6	11,2/12,0
69	12.3/13,1	7,7/8,5	51	14.8/16,4	9,5/10,3	33	18.4/19,7	11,3/12,1
68	12.4/13,2	7,8/8,6	50	15.0/16,6	9,6/10,4	32	18.6/19,8	11,4/12,2
67	12.5/13,3	7,9/8,7	49	15.2/16,8	9,7/10,5	31	18.8/19,9	11,5/12,3
66	12.6/13,4	8,0/8,8	48	15.4/17,0	9,8/10,6	30	19.0/20,0	11,6/12,4
65	12.7/13,6	8,1/8,9	47	15.6/17,2	9,9/10,7	29	19.1/20,1	11,7/12,5
64	12.8/13,8	8,2/9,0	46	15.8/17,4	10,0/10,8	28	19.2/20,2	11,8/12,6
63	12.9/14,0	8,3/9,1	45	16.0/17,6	10,1/10,9	27	19.3/20,3	11,9/12,7
62	13.0/14,2	8,4/9,2	44	16.2/17,8	10,2/11,0	26	19.4/20,4	12,0/12,8
61	13.1/14,4	8,5/9,3	43	16.4/18,0	10,3/11,1	25	19.5/20,5	12,1/12,9
60	13.2/14,6	8,6/9,4	42	16.6/18,2	10,4/11,2	24	19.6/20,6	12,2/13,0
59	13.3/14,8	8,7/9,5	41	16.8/18,4	10,5/11,3	23	19.7/20,7	12,3/13,1
58	13.4/15,0	8,8/9,6	40	17.0/18,6	10,6/11,4	22	19.8/20,8	12,4/13,2
57	13.6/15,2	8,9/9,7	39	17.2/18,8	10,7/11,5	21	19.9/20,9	12,5/13,3
56	13.8/15,4	9,0/9,8	38	17.4/19,0	10,8/11,6	20	20.0/21,0	12,6/13,4
55	14.0/15,6	9,1/9,9	37	17.6/19,2	10,9/11,7	0	20.1/21,1	12,7/13,5
54	14.2/15,8	9,2/10,0	36	17.8/19,4	11,0/11,8			
53	14.4/16,0	9,3/10,1	35	18.0/19,5	11,1/11,9			

Примечание: За время, показанное спортсменом менее указанного в таблицах, за каждые 0,1 секунду начисляется 1 балл плюс к 70 зачетным баллам.

Если результат, показанный спортсменом, находится между двумя результатами, приведенными в таблицах, то при определении количества

очков, показанный спортсменом результат приравнивается к лучшему результату в таблице.

Если спортсмен показал на дистанции время более указанного в таблицах, баллы за упражнение не начисляются.

Таблица № 26

Штрафные баллы, начисляемые спортсмену и собаке при выполнении упражнения «спринт»

№ п/п	Наименование нарушения	Штрафные баллы, санкции
1.	Агрессия на судью	5
2.	Отклонение собаки далее 3-х метров вперед или назад	5
3.	Отклонение собаки вправо	5
4.	Механическое воздействие	10
5.	Отклонение собаки далее 15 метров	Очки за упражнение не начисляются
6.	Уход собаки с трассы и невозвращение в течение 10 секунд, продолжение бега не с места ухода собаки с трассы	Очки за упражнение не начисляются
7.	Непересечение финишного створа спортсменом или собакой	Дисквалификация в виде программы
8.	Третий фальстарт спортсмена	Дисквалификация в виде программы
9.	Уклонение от выполнения упражнения	Дисквалификация в виде программы
10.	Грубое обращение с собакой	Дисквалификация на соревновании
11.	Неспортивное поведение спортсмена	Дисквалификация на соревновании

2.4.5.3. Упражнение «трасса с препятствиями».

2.4.5.3.1. Оценка за время, показанное спортсменом в упражнении «трасса с препятствиями», определяется по таблицам № 27 и № 28. В скобках приведено время, если упражнение «трасса с препятствиями» выполняется после упражнения «спринт» (для эстафеты не применяется).

2.4.5.3.2. Штрафные баллы, начисленные за чистоту прохождения трассы, (таблица № 29) вычитаются из баллов, начисленных за время преодоления трассы.

Таблица № 27

Оценка в баллах за время, показанное в упражнении «трасса с препятствиями» для групп юниорок и женщин, до упражнения «спринт»/после

Баллы	Время	Баллы	Время	Баллы	Время
150	1.20.0/1.25.0	132	1.38.0/1.43.0	114	1.56.0/2.01.0
149	1.21.0/1.26.0	131	1.39.0/1.44.0	113	1.57.0/2.02.0
148	1.22.0/1.27.0	130	1.40.0/1.45.0	112	1.58.0/2.03.0
147	1.23.0/1.28.0	129	1.41.0/1.46.0	111	1.59.0/2.04.0
146	1.24.0/1.29.0	128	1.42.0/1.47.0	110	2.00.0/2.05.0
145	1.25.0/1.30.0	127	1.43.0/1.48.0	109	2.01.0/2.06.0
144	1.26.0/1.31.0	126	1.44.0/1.49.0	108	2.02.0/2.07.0
143	1.27.0/1.32.0	125	1.45.0/1.50.0	107	2.03.0/2.08.0
142	1.28.0/1.33.0	124	1.46.0/1.51.0	106	2.04.0/2.09.0
141	1.29.0/1.34.0	123	1.47.0/1.52.0	105	2.05.0/2.10.0
140	1.30.0/1.35.0	122	1.48.0/1.53.0	104	2.06.0/2.11.0
139	1.31.0/1.36.0	121	1.49.0/1.54.0	103	2.07.0/2.12.0
138	1.32.0/1.37.0	120	1.50.0/1.55.0	102	2.08.0/2.13.0
137	1.33.0/1.38.0	119	1.51.0/1.56.0	101	2.09.0/2.14.0
136	1.34.0/1.39.0	118	1.52.0/1.57.0	100	2.10.0/2.15.0
135	1.35.0/1.40.0	117	1.53.0/1.58.0	0	2.10.1/2.15.1
134	1.36.0/1.41.0	116	1.54.0/1.59.0		
133	1.37.0/1.42.0	115	1.55.0/2.00.0		

Таблица № 28

Оценка в баллах за время, показанное в упражнении «трасса с препятствиями» для групп юниоров и мужчин, до упражнения «спринт»/после

Баллы	Время	Баллы	Время	Баллы	Время
150	1.10.0/1.15.0	132	1.28.0/1.33.0	114	1.46.0/1.51.0
149	1.11.0/1.16.0	131	1.29.0/1.34.0	113	1.47.0/1.52.0
148	1.12.0/1.17.0	130	1.30.0/1.35.0	112	1.48.0/1.53.0
147	1.13.0/1.18.0	129	1.31.0/1.36.0	111	1.49.0/1.54.0
146	1.14.0/1.19.0	128	1.32.0/1.37.0	110	1.50.0/1.55.0
145	1.15.0/1.20.0	127	1.33.0/1.38.0	109	1.51.0/1.56.0

144	1.16.0/1.21.0	126	1.34.0/1.39.0	108	1.52.0/1.57.0
143	1.17.0/1.22.0	125	1.35.0/1.40.0	107	1.53.0/1.58.0
142	1.18.0/1.23.0	124	1.36.0/1.41.0	106	1.54.0/1.59.0
141	1.19.0/1.24.0	123	1.37.0/1.42.0	105	1.55.0/2.00.0
140	1.20.0/1.25.0	122	1.38.0/1.43.0	104	1.56.0/2.01.0
139	1.21.0/1.26.0	121	1.39.0/1.44.0	103	1.57.0/2.02.0
138	1.22.0/1.27.0	120	1.40.0/1.45.0	102	1.58.0/2.03.0
137	1.23.0/1.28.0	119	1.41.0/1.46.0	101	1.59.0/2.04.0
136	1.24.0/1.29.0	118	1.42.0/1.47.0	100	2.00.0/2.05.0
135	1.25.0/1.30.0	117	1.43.0/1.48.0	0	2.00.1/2.05.1
134	1.26.0/1.31.0	116	1.44.0/1.49.0		
133	1.27.0/1.32.0	115	1.45.0/1.50.0		

Примечание: За время, показанное спортсменом менее указанного в таблицах, за каждые 0,5 секунды начисляется 1 балл плюс к 150 зачетным баллам.

Если результат, показанный спортсменом, находится между двумя результатами, приведенными в таблице, то при определении количества очков, показанный спортсменом результат приравнивается к лучшему результату в таблице.

Если спортсмен показал на дистанции время более указанного в таблице, баллы за упражнение не начисляются.

Таблица № 29

Штрафные баллы, начисляемые спортсмену и собаке при выполнении упражнения «трасса с препятствиями»

№ п/п	Наименование нарушения	Штрафные баллы, санкции
1.	Агрессия на судью	5
2.	Падение легкоатлетического барьера (касание не штрафует)	5
3.	Падение каждой планки легкобрасываемого барьера	10
4.	Пропуск собакой стойки слалома (штрафует 1 раз), каждое неверное вхождение в слалом	10
5.	Каждое касание спортсменом слалома или легкобрасываемого барьера	5
6.	Отсутствие нормативной команды на апортировке	5
7.	Посыл собаки за апортировкой без сигнала судьи	10
8.	Собака бросает апортировочный предмет в зоне	20

9.	Выход спортсмена из зоны до того, как апортировочный предмет оказался в зоне	Очки за упражнение не начисляются
10.	Каждое непопадание гранаты в цель	10
11.	Заступ линии гранатометания в момент броска гранаты Спортсменом Собакой	Попадание не засчитывается 5
12.	Бросок гранаты, когда собака всеми четырьмя лапами пересекла границу зоны гранатометания	Очки за упражнение не начисляются
13.	Собака не находится в требуемом положении в момент броска гранаты	5
14.	Отсутствие нормативной команды на гранатометании (штрафуется на каждом броске, до момента подачи нормативной команды)	5
15.	Касание спортсменом сетки на переползании	Очки за упражнение не начисляются
16.	Каждый метр отсутствия переползания собаки	5
17.	Механическое воздействие, применение лакомства	Очки за упражнение не начисляются
18.	Непреодоление спортсменом или собакой одного из препятствий, метание гранаты ближе 8 (15 метров)	Очки за упражнение не начисляются
19.	Уход собаки и/или спортсмена с трассы и невозвращение в течение 20 секунд	Очки за упражнение не начисляются
20.	Третий фальстарт спортсмена	Дисквалификация в виде программы
21.	Непересечение финишного створа спортсменом и/или собакой	Дисквалификация в виде программы
22.	Уклонение спортсмена от выполнения упражнения	Дисквалификация в виде программы
23.	Нарушение правил передачи эстафеты	Дисквалификация в виде программы
24.	Грубое обращение с собакой	Дисквалификация на соревновании

25.	Неспортивное поведение спортсмена	Дисквалификация на соревнованиях
-----	-----------------------------------	----------------------------------

2.4.5.4. Упражнение «стрельба».

2.4.5.4.1. В упражнении «стрельба» за основу берется 75 баллов:

1) 10 баллов за каждое попадание ($5 \times 10 = 50$ баллов);

2) собаке за выдержку по 5 баллов на каждом выстреле ($5 \times 5 = 25$ баллов).

2.4.5.4.2. Из основной оценки (75 баллов) вычитается штраф за превышение спортсменом контрольного времени, отведенного спортсмену на стрельбу (из расчета: одна секунда превышения – один штрафной балл) и штрафные баллы за чистоту выполнения упражнения (таблица № 30).

2.4.5.4.3. Если спортсмен поразил все пять мишеней, затратив при этом времени, меньше отведенного на стрельбу контрольного времени, то ему начисляются положительные баллы (из расчета: две десятые секунды сэкономленного времени – один положительный балл). Положительные баллы прибавляются к баллам, начисленным спортсмену в соответствии с пунктами 2.4.5.4.1., 2.4.5.4.2.

Таблица № 30

Штрафные баллы, начисляемые спортсмену и собаке при выполнении упражнения «стрельба»

№ п/п	Наименование нарушений	Штрафные баллы, санкции
1.	Агрессия собаки на судью	5
2.	Отсутствие нормативной команды на стрельбе (штрафуется на каждом выстреле до момента подачи нормативной команды)	5
3.	Собака не находится в требуемом положении в момент выстрела	5
4.	Каждая непораженная мишень	10
5.	Заступ линии огня спортсменом в момент выстрела	Попадание не засчитывается
6.	Заступ границы зоны собакой в момент выстрела	5
7.	Выстрел в момент, когда собака всеми четырьмя лапами пересекла границу зоны	Очки за упражнение не начисляются
8.	Хватка, показанная в процессе выполнения упражнения «стрельба» (если «лобовая атака»)	Очки за упражнение

	скомбинирована после стрельбы)	«стрельба» и «лобовая атака» не начисляются
9.	Выход собаки из зоны и невозвращение в течение 20 секунд	Дисквалификация в виде программы
10.	Уклонение от выполнения упражнения	Дисквалификация в виде программы
11.	Грубое обращение с собакой	Дисквалификация на соревновании
12.	Неспортивное поведение спортсмена	Дисквалификация на соревновании

2.4.5.5. Упражнение «лобовая атака и задержание».

В упражнении «лобовая атака и задержание» из максимальной оценки за упражнение вычитаются штрафные баллы (таблица № 31). Максимальная оценка за упражнение 40 баллов.

Таблица № 31

Штрафные баллы, начисляемые спортсмену и собаке при выполнении упражнения «лобовая атака»

№ п/п	Наименование нарушений	Штрафные баллы, санкции
1.	Агрессия на судью	5
2.	Отсутствие нормативной команды «Фас!»	2
3.	Каждый срыв выдержки	5
4.	Каждая повторная команда, жест	2
5.	Преследование «нарушителя» не галопом	8
6.	Промах перед первой хваткой	4
7.	Слабая хватка	15
8.	Каждое прекращение хватки с последующим возобновлением после сигнала о прекращении задержания	3 1
9.	Хватка от 10 до 14 сек. без ухода от «нарушителя»	8
10.	Прекращение хватки (без возобновления) после сигнала о прекращении задержания без ухода от «нарушителя»	6
11.	Прекращение хватки (без возобновления) после сигнала о прекращении задержания с уходом от «нарушителя»	8

12.	Воздействие на собаку после сигнала о прекращении задержания, поданное далее 5 метров от «нарушителя»	8
13.	Отвлекается на выстрел (изменяет темп или направление движения)	5
14.	В результате выстрела прекращает преследование, но возобновляет по команде	16
15.	Не преследует «нарушителя» или не производит хватку в течение 15 секунд с момента подачи указания «задержать»	Очки за упражнение не начисляются
16.	Команда, побуждающая к хватке с момента первой хватки до сигнала судьи о прекращении задержания	Очки за упражнение не начисляются
17.	Выход спортсмена из зоны до сигнала судьи о прекращении задержания	Очки за упражнение не начисляются
18.	Невыполнение упражнения	Очки за упражнение не начисляются
19.	Уклонение от выполнения упражнения	Дисквалификация в виде программы
20.	Грубое обращение с собакой	Дисквалификация на соревновании
21.	Неэтичное поведение спортсмена	Дисквалификация на соревновании

2.4.5.6. Предварительную оценку, полученную в упражнении, судьи демонстрируют сразу. В упражнении «спринт» показывается время и штрафные баллы. В упражнении «трасса с препятствиями» показываются время и штрафные баллы на легкоатлетическом барьере, гранатометании и переползании. В упражнении стрельба – время и штрафные баллы. В упражнении задержание – штрафные баллы.

2.4.5.7. Лучшим признается результат спортсмена, набравшего наибольшее количество баллов по сумме всех упражнений.

2.4.5.8. Лучшим результатом команды в командных соревнованиях и эстафете является результат команды, набравшей наибольшее количество баллов по сумме всех упражнений всеми участниками команды.

2.5. СПОРТИВНЫЕ ДИСЦИПЛИНЫ, СОДЕРЖАЩИЕ В СВОЕМ НАИМЕНОВАНИИ СЛОВО «ФРИСТАЙЛ»

2.5.1. ОБЩИЕ ПОЛОЖЕНИЯ

2.5.1.1. Фристайл является обобщающим наименованием спортивных дисциплин кинологического спорта, имеющих сходные принципы и условия проведения соревнований, судейства, параметры оценки выступлений, а также оборудование и инвентарь.

2.5.1.2. Официальные соревнования проводятся с возможностью присвоения спортивных разрядов и званий в следующих спортивных дисциплинах:

2.5.1.2.1. Фристайл-соло (1+1) – выступление одного спортсмена и одной собаки.

2.5.1.2.2. Фристайл-дуэт (2+2) – выступление двух спортсменов и двух собак.

2.5.1.3. Фристайл представляет собой спортивный танец в свободном стиле спортсмена с собакой под музыкальное сопровождение.

2.5.1.4. Экипировка участника:

2.5.1.4.1. Костюм и обувь спортсмена – произвольные. Одежда и обувь должны соответствовать музыкальному образу и не должны нарушать общепринятых этических и нравственных норм. Костюм может включать головной убор.

2.5.1.4.2. Допускается во время выступления использовать реквизит (обруч, ленту и тому подобное). Реквизит не может использоваться для оказания тренировочной поддержки или принуждения собаки и не должен быть травмоопасен для собаки и спортсмена.

2.5.1.4.3. Спортсмены не имеют права вносить с собой в ринг ничего, что может оказать помощь при управлении собакой (например: свисток, поводок вокруг талии, поясная сумка, корм в руках или кармане, игрушка в руках или кармане и так далее).

2.5.1.5. Экипировка собаки:

2.5.1.5.1. Для собаки может использоваться костюм и/или иные украшения, которые не должны скрывать ее движений или мешать им, причинять собаке боль или неудобство. Рекомендуется ограничиваться использованием декорированного ошейника.

2.5.1.5.2. Выступление с собакой на поводке запрещается.

2.5.1.5.3. В ринге ни на собаке, ни у спортсмена не должно быть намордника, строгого ошейника (парфорса), ошейника с шипами наружу,

удавки, электрических, радиоэлектрических, электромеханических и механических устройств.

2.5.1.6. Музыкальное сопровождение:

2.5.1.6.1. Музыкальным сопровождением выступления является музыкальное, музыкально-вокальное или вокальное произведение, а также монтаж двух или нескольких произведений длительностью от 2 до 4 минут в виде фонограммы, представленной на оговоренном регламентом соревнований типе носителя. Музыкальное сопровождение выступления – обязательно.

2.5.1.6.2. Музыкальное сопровождение подбирается спортсменами самостоятельно, но не должно содержать темы насилия, оскорблять человеческое достоинство на почве расовой, национальной, религиозной или половой принадлежности, нарушать общепринятых этических и нравственных норм. Это же требование Правил распространяется и на программу выступления.

2.5.1.6.3. Фонограмма музыкального сопровождения предоставляется на электронном носителе (флэш-накопителе либо на компакт-диске (CD)). Тип носителя, на котором предоставляется фонограмма музыкального сопровождения, оговаривается регламентом соревнований. Фонограмма должна быть качественной.

2.5.1.6.3.1. Если фонограмма предоставляется на флэш-накопителе, то на нем должна быть записана только одна музыкальная композиция, используемая спортсменом с данной собакой. Если спортсмен выступает с несколькими собаками, то на каждую композицию он предоставляет отдельный флэш-накопитель.

2.5.1.6.3.2. Если фонограмма предоставляется на компакт-диске, то на нем должен быть указан номер дорожки (произведения).

2.5.1.6.4. Фонограммы предоставляются в мандатную комиссию вместе с заявкой на соревнования. Официальным лицом мандатной комиссии носитель маркируется таким образом, чтобы можно было однозначно определить его принадлежность.

2.5.1.6.5. Главный судья (либо уполномоченное им официальное лицо) должен прослушать все фонограммы для определения их соответствия пунктам 2.5.1.6.1. - 2.5.1.6.3. настоящих Правил. Фонограммы, не соответствующие правилам соревнований, возвращаются. Если за час до открытия соревнований в ГСК не представлена соответствующая правилам фонограмма, то спортсмен (дуэт) дисквалифицируется в виде программы.

2.5.1.6.6. Проигрывание фонограмм может осуществляться с предоставленных носителей, либо фонограммы переписываются на один носитель в порядке, определенной жеребьевкой.

2.5.1.6.7. Ответственность за правильную очередность проигрываемых фонограмм несет судья-секретарь, отвечающий за музыкальное сопровождение.

2.5.1.6.8. Если во время проигрывания фонограммы произошел технический сбой по вине организаторов, то спортсмен (дуэт) имеет право либо продолжить свое выступление без фонограммы, либо потребовать повторного выступления, которое должно быть предоставлено.

2.5.1.6.9. На фонограмме музыкальное сопровождение могут предварять два-три негромких сигнала для обеспечения готовности спортсмена (дуэта) к началу выступления.

2.5.1.6.10. По окончании соревнований спортсмены имеют право забрать фонограммы на своих носителях.

2.5.1.7. Спортсмены могут демонстрировать на соревнованиях программу выступления, исполняемую впервые или исполнявшуюся ранее на иных соревнованиях.

2.5.2. МЕСТО СОРЕВНОВАНИЙ

2.5.2.1. Соревнования могут проводиться в закрытых помещениях (залах) и на открытом воздухе.

2.5.2.2. Ринг.

2.5.2.2.1. Размеры ринга для выступления не менее 20x20 м. По периметру ринг огораживается лентой или лентой с флажками, допускается ограждение невысокими заборами. Ограждение ринга должно иметь разрыв для входа и выхода участников.

2.5.2.2.2. Поверхность ринга должна быть ровная. На открытых площадках поверхность ринга – грунтовая (плотно утоптанная), либо с травяным покровом (коротко подстриженная газонная трава). В залах, как правило, поверхность ринга – ковровое покрытие.

2.5.2.2.3. Весь ринг полностью предоставляется для выступления. Официальные лица во время выступления в ринге не присутствуют. В ринге не находится никакого инвентаря (оборудования) организаторов соревнований.

2.5.2.3. Звуковоспроизводящая и звукоусилительная аппаратура достаточной мощности, чтобы обеспечить хорошую слышимость музыкального сопровождения как спортсменами, так и зрителями, устанавливается за пределами ринга. Желательно максимально обеспечить отсутствие эха при воспроизведении музыкального сопровождения.

2.5.2.4. Места для арбитров оборудуются за пределами ринга с одной из его сторон, таким образом, чтобы обеспечить визуальный контроль за выступлением в любой части ринга, а также исключить общение арбитров между собой и присутствие рядом с арбитрами кого-либо во время выступлений и вынесения оценок.

2.5.2.5. Место для секретариата оборудуется за пределами ринга.

2.5.3. УСЛОВИЯ И ПОРЯДОК ВЫСТУПЛЕНИЯ

2.5.3.1. Разминка спортсменов с собаками заканчивается за пять минут до начала соревнований в соответствующей группе. Разминка производится без музыкального сопровождения. Судья при участниках одновременно выпускает для разминки в ринг не более пяти спортсменов с собаками.

2.5.3.2. Если позволяют условия, то выделяется место для разминочного ринга, при этом разминка в соревновательном ринге не проводится. В этом случае разминку обеспечивает ассистент судьи при участниках в соответствии с регламентом и программой соревнований.

2.5.3.3. По вызову судьи-информатора спортсмен с собакой (дуэт) выходит в ринг.

2.5.3.4. Перед выходом в ринг спортсмену (дуэту) дается 2 минуты на установку реквизита, если это необходимо. Реквизит может находиться на поверхности ринга во время выступления только в случае, если это обусловлено особенностями программы выступления. После выхода спортсмена (дуэта) в ринг реквизит передаваться из-за пределов ринга не может.

2.5.3.5. Сопровождение спортсменов тренером, представителем или иным лицом допускается только до входа на ринг.

2.5.3.6., За неявку в ринг в течение двух минут с момента вызова судьей при участниках, спортсмен (дуэт) дисквалифицируется в виде программы.

2.5.3.7. Перед тем, как занять исходную позицию, спортсмен должен поприветствовать судей и зрителей поклоном. Собака тоже может выполнить какой-либо элемент, но его продолжительность не должна занимать более 5 секунд.

2.5.3.8. Фонограмма включается после того как спортсмен с собакой (дуэт) вошел в ринг и подготовился к выступлению (зафиксировался в нужном месте ринга или/и поднял руку). Подготовка к выступлению в ринге не должна превышать 30 секунд. Если спортсмен готовится к выступлению дольше 30 секунд, ему начисляется 1 штрафной балл. Если спортсмен не начал

выступление спустя 60 секунд от выхода в ринг, он дисквалифицируется в виде программы.

2.5.3.9. Спортсмены имеют право начинать выступление в любой момент после запуска фонограммы, однако судейство начинается с момента начала звучания музыки.

2.5.3.10. Выступление спортсмена должно длиться не менее 2 и не более 4 минут. Если спортсмен заканчивает выступление раньше минимального времени или позже максимального, за каждые недостающие или превышающие 5 секунд начисляется штраф 0,5 балла.

2.5.3.11. В процессе выступления спортсмены могут использовать любые элементы, исходя из возможностей собак и фантазии спортсменов, но не причиняющие боли и не наносящие вреда собаке.

2.5.3.12. Собака может работать как рядом со спортсменом, так и на расстоянии.

2.5.3.13. Для демонстрации программы выступления спортсмены и их собаки могут использовать всю поверхность ринга без ограничений.

2.5.3.14. Управляя собакой, спортсмен двигается по рингу. Движения спортсменов совершаются в такт музыке. Движения спортсменов могут быть любые, не противоречащие пункту 2.5.1.6.2. настоящих Правил, но выразительные, совпадающие с характером музыки, подчеркивающие артистизм выступления. Предпочтительно использовать танцевальные движения. Выступление спортсменов должно быть эмоциональным, рассчитанным на поддержание контакта со зрителями.

2.5.3.15. Программа выступления должна содержать достаточное количество элементов, выполняемых собакой. Элементы должны выполняться собакой в такт музыке, четко, активно, живо, заинтересованно, с вниманием собаки на спортсмена. Поощряется использование сложных элементов, разнообразие используемых элементов, оригинальность элементов, сочетание работы собаки как рядом со спортсменом, так и на удалении от нее.

2.5.3.16. Допускается построить программу выступления на основании упражнения «движение рядом». В этом случае разнообразие элементов достигается за счет позиций у ног спортсмена, в которых может находиться собака.

2.5.3.17. Программа выступления должна выполняться спортсменами и собаками слаженно.

2.5.3.18. По окончании выступления спортсмен (пара) раскланивается и покидает ринг вместе с собакой/собаками.

2.5.3.19. В случае выхода собаки в процессе выполнения элементов за ограждение ринга и невозвращение в течение 5 секунд, спортсмен (дуэт)

дисквалифицируется в виде программы. За выход собаки за ограждение ринга менее чем на 5 секунд оценка за выступление снижается.

2.5.3.20. Если в процессе выступления с костюмом спортсмена или собаки либо с реквизитом происходит что-либо, что может привести к травме спортсмена или собаки, Главный судья соревнований либо сам спортсмен может остановить выступление. После устранения проблемы спортсмен может продолжить свое выступление с места остановки либо по согласованию с Главным судьей повторить его с начала.

2.5.4. ПРИНЦИПЫ РАБОТЫ СУДЕЙСКОЙ КОЛЛЕГИИ

2.5.4.1. Судейство соревнований по фристайлу осуществляется:

2.5.4.1.1. Чемпионата, Кубка России и всероссийских соревнований для взрослых спортсменов – семью арбитрами;

2.5.4.1.2. Иных соревнований – пятью арбитрами.

2.5.4.1.3. Для фиксации времени выступления назначается судья-хронометрист.

2.5.4.2. С момента начала выступления и до вынесения оценки арбитр не имеет права общаться с кем бы то ни было.

2.5.4.3. Если арбитр нарушает пункт 2.5.4.2. настоящих Правил, он может быть заменен Главным судьей соревнований.

2.5.4.4. Перед началом соревнований Главный судья проводит со всеми арбитрами семинар-совещание. Во время соревнований Главный судья контролирует работу арбитров и ведет учет расхождения оценок, но не может влиять на выставление оценки или изменить выставленную оценку.

2.5.4.5. Решение о дисквалификации спортсмена принимается (утверждается) Главным судьей.

2.5.4.6. Протесты по судейству не подаются и не рассматриваются.

2.5.5. ОЦЕНКА ВЫСТУПЛЕНИЯ

2.5.5.1. Все судейство производится с точки зрения безупречности выполнения.

2.5.5.2. Оценка состоит из двух частей:

1) за технику выполнения – максимальная оценка 10,0 баллов;

2) за представление программы – максимальная оценка 10,0 баллов.

2.5.5.3. Критерии для формирования оценки за технику выполнения (оцениваются и спортсмены, и собаки) приведены в таблице № 32.

Таблица № 32

Критерии формирования оценки за технику

Критерий	Включает в себя (в частности, но не ограничиваясь)	Максимальный балл	
		Соло	Дуэт
Техничность	Качество исполнения отдельных элементов, плавность переходов между ними, работа с реквизитом	4	4
Слаженность	Синхронность движений спортсменов и их собак по отношению друг к другу и к музыке	2	3
Сложность	Сложность отдельных элементов, динамичность выполнения, использование комбинаций элементов; управление собакой на расстоянии	2	2
Разнообразие	Разнообразие выполняемых элементов	2	1

2.5.5.4. Критерии для формирования оценки за представление программы (оцениваются и спортсмены и их собаки) приведены в таблице № 33.

Таблица № 33

Критерии формирования оценки за представление программы

Критерий	Включает в себя (в частности, но не ограничиваясь)	Максимальный балл	
		Соло	Дуэт
Целостность	композиционная целостность и сбалансированность выступления, композиционная оправданность использования реквизита	3	3
Выразительность	эмоциональность, уверенность, свобода движений; активность, внимание и заинтересованность в работе собаки	3	3
Хореография	перемещение по рингу (оптимальное использование пространства); продуманность использования хореографических решений для управления собакой; согласованность	2	2

	между стилем музыки и темпом, стилем движений и элементов		
Интерпретация	Соответствие сюжета выступления музыкальному сопровождению, костюм, его соответствие музыкальному образу	2	2

2.5.5.5. Недостатки и погрешности, которые влияют на выставляемую оценку (в частности, но не ограничиваясь):

- 1) потеря или завышение темпа, непопадание в такт музыке, завершение выступления до или после окончания музыкального сопровождения;
- 2) падение спортсмена;
- 3) невыполнение или недостаточно четкое выполнение собакой элемента или его части;
- 4) незаинтересованность, подавленность или излишняя активность собаки;
- 5) отсутствие внимания или недостаточное внимание собаки;
- 6) неуверенность, скованность или расхлябанность движений спортсмена;
- 7) недостаточная или излишняя эмоциональность;
- 8) падение реквизита;
- 9) недостаточное использование пространства ринга для выступления;
- 10) несбалансированность композиции (отсутствие композиционно оправданного распределения сложных движений и элементов в программе);
- 11) отсутствие слаженности, синхронности или недостаточная слаженность, синхронность работы;
- 12) при выполнении программы на основании упражнения «движение рядом» недостаточная четкость позиций и отход собаки от спортсмена;
- 13) недостаточная сложность программы и другие.

2.5.5.6. Шкала базовых оценок для формирования оценок за технику выполнения и представление программы представлена в таблице № 34.

Таблица № 34

Шкала для формирования оценок за выступление

Базовые оценки	Баллы
Полностью неудавшееся выступление	0
Очень плохо	0,1-0,9
Плохо	1,0-1,9
Очень посредственно	2,0-2,9
Посредственно	3,0-3,9

Не вполне удовлетворительно	4,0-4,9
Удовлетворительно	5,0-5,9
Вполне удовлетворительно	6,0-6,9
Довольно хорошо	7,0-7,9
Хорошо	8,0-8,9
Очень хорошо	9,0-9,9
Безупречно	10,0

2.5.5.7. Финальные оценки за технику выступления и представление программы выставляются каждым арбитром с учетом критериев формирования оценки, недостатков и погрешностей, имевшихся в процессе выступления, а также базовых оценок.

2.5.5.8. При выставлении оценок судья должен руководствоваться тем, что каждый очередной спортсмен (дуэт) может продемонстрировать лучшее выступление, что потребует запаса начисляемых баллов.

2.5.5.9. Штрафы.

Штрафы, начисляемые спортсмену и собаке, представлены в таблице № 35.

Таблица № 35

Штрафы, начисляемые в процессе выступления

Нарушение	Штраф
Каждое умышленное касание собаки, когда это не обусловлено композицией программы выступления	0,1 (максимально 5 баллов)
Лай или скуление	0,1 (максимально 5 баллов)
Слишком короткое (менее 2-х минут) или слишком долгое выступление (более 4-х минут)	0,5 балла за каждые недостающие или лишние 5 секунд
Слишком долгая подготовка к выступлению (дольше 30 секунд)	1

2.5.5.10. Итоговая сумма баллов за выступление составляется из оценок за технику выступления и представление программы за вычетом штрафных баллов и определяется следующим образом:

- 1) вычеркивается одна высшая и одна низшая оценка;
- 2) оценки суммируются;
- 3) сумма делится на количество судей минус два.

2.5.5.11. Пример для семи судей:

2.5.5.11.1. Техника исполнения: $(4+10+10+10+10+10+10)/5 = 10$

2.5.5.11.2. Представление программы: $(10+10+10+10+10+10+10)/5 = 10$

2.5.5.11.3. Штрафы: $(0,1 + 0,1 + 0,1 + 0,1 + 0,1 + 0,1 + 0,1)/5 = 0,1$

2.5.5.11.4. Итоговая сумма 19,9 баллов.

2.5.5.12. В случае равенства итоговой суммы баллов у двух или нескольких участников (дуэтов), преимущество имеет участник (дуэт) с лучшим результатом за представление программы.

2.5.5.13. Если они также совпадают, то эти участники (дуэты) должны еще раз исполнить программу для определения лучшего участника (дуэта).

2.5.5.14. Нарушения, приводящие к дисквалификации:

2.5.5.14.1. Агрессия собаки.

2.5.5.14.2. Уход собаки с ринга и невозвращение более 5 секунд.

2.5.5.14.3. Загрязнение собакой ринга.

2.5.5.14.4. Слишком долгая (более 60 секунд) подготовка к выступлению.

2.5.5.14.5. Нарушение пунктов 2.5.1.5.1. – 2.5.1.5.3, 2.5.1.6.1. - 2.5.1.6.3., 2.5.1.7.2. настоящих Правил.

2.5.5.14.6. Неспортивное поведение спортсмена.

2.5.5.14.7. Грубое обращение с собакой.

2.6. СПОРТИВНЫЕ ДИСЦИПЛИНЫ, СОДЕРЖАЩИЕ В СВОЕМ НАИМЕНОВАНИИ СЛОВО «БИАТЛОН»

2.6.1. ОБЩИЕ ПОЛОЖЕНИЯ

2.6.1.1. Биатлон является обобщающим наименованием спортивных дисциплин кинологического спорта, имеющих сходные принципы и условия проведения соревнований, судейства, параметры оценки выступлений спортсменов, а также оборудование и инвентарь.

2.6.1.2. Официальные соревнования проводятся с возможностью присвоения спортивных разрядов и званий в следующих спортивных дисциплинах:

2.6.1.2.1. Биатлон – (800-5000м).

2.6.1.2.2. Биатлон – командные соревнования (800-5000м).

2.6.1.2.3. Биатлон – эстафета (3 х (800-5000м)).

2.6.1.3. Соревнования по кинологическому спорту в спортивных дисциплинах, содержащих в названии слово «биатлон», могут проводиться отдельно по полу:

1) юниоры;

2) юниорки;

- 3) мужчины;
- 4) женщины.

2.6.1.3.1. В зимнее время соревнования проводятся на лыжах, в летнее – без лыж.

2.6.1.4. Для спортсменов всех возрастных групп биатлон представляет собой буксировку лыжника собакой (зимний сезон) или кросс с собакой (летний сезон) от 800 до 5000 метров с выполнением стрельбы из пневматической винтовки на специально оборудованных огневых рубежах.

2.6.1.5. В спортивных дисциплинах биатлона проводятся соревнования различной категории сложности:

- 1) категория «Мастер» (3-4 огневых рубежа);
- 2) категория «Стандарт» (2-4 огневых рубежа);
- 3) категория «Квалификация» (1-2 огневых рубежа).

2.6.1.5.1. Всероссийские соревнования для взрослых спортсменов, включенные в ЕКП, должны проводиться в категории «Мастер».

2.6.1.5.2. Соревнования субъектов Российской Федерации, а также первенства могут проводиться в категории «Стандарт».

2.6.1.5.3. В категории «Квалификация» проводятся местные и любительские соревнования.

2.6.1.5.4. По решению Организатора соревнования могут проводиться более сложной категории: вместо категории «Квалификация» - категории «Стандарт», вместо категории «Стандарт» - категории «Мастер». Участники соревнований должны быть проинформированы об этом решении за 3 месяца до соревнований.

2.6.1.6. Экипировка участника:

- 1) спортивная одежда по сезону;
- 2) порттивная обувь в зависимости от сезона;
- 3) лыжи и лыжные палки – промышленного образца (в зимний сезон);
- 4) пневматическая винтовка промышленного образца;
- 5) пули в необходимом количестве;
- 6) пояс с быстроразъемным приспособлением (карабином).

2.6.1.7. Экипировка собаки:

- 1) шлейка любой конструкции;
- 2) потяг с амортизатором длиной не менее 2,5 метров, который крепится к шлейке не далее 20 см от основания хвоста собаки (запрещены любые металлические крюки, кольца, карабины со стороны спортсмена);

3) намордник (не обязателен)

2.6.1.8. Участники самостоятельно несут ответственность за соответствие своего оборудования.

2.6.1.9. На огневом рубеже во время тренировок, разминок и выполнения стрельбы во время соревнований спортсмены обязаны соблюдать правила безопасности при обращении с оружием.

2.6.1.9.1. Запрещается направлять оружие в сторону людей и собак, производить выстрелы и прицеливание не в направлении мишени.

2.6.1.9.2. Во время разминки спортсмен должен убедиться в отсутствии людей и собак за линией огня и только после этого осуществлять стрельбу.

2.6.1.9.3. За проведение инструктажа спортсменов по правилам безопасности при обращении с оружием отвечает представитель команды. Спортсмены, выступающие только в личных соревнованиях, несут персональную ответственность за соблюдение правил безопасности при обращении с оружием. За нарушение пункта 2.6.2.9. настоящих Правил спортсмен дисквалифицируется на соревновании.

2.6.1.10. Шипы в обуви допускаются. При этом их длина, свойства материала, из которого они сделаны, должны обеспечивать безопасность собаке. За нанесение собаке травмы шипами ответственность несет спортсмен вплоть до дисквалификации с соревнований, как за грубое обращение с собакой.

2.6.1.11. В процессе соревнований, с момента подачи спортсмену судьей указания «На старт!» до момента финиша спортсмену запрещается использовать лакомство.

2.6.1.12. В процессе соревнований спортсмену запрещается держать в руках посторонние предметы, кроме тех, что оговорены настоящими Правилами. В противном случае спортсмен дисквалифицируется в виде программы.

2.6.1.13. Состав команды для участия в командных соревнованиях и в эстафете устанавливается Положением о соревнованиях.

2.6.2. МЕСТО СОРЕВНОВАНИЙ

2.6.2.1. Трасса.

2.6.2.1.1. Длина трассы должна составлять от 800 до 5000 метров.

2.6.2.1.2. Трасса должна быть шириной не менее двух метров. В летний сезон грунтовой, очищенной от камней или на стадионе с резиновым покрытием. Запрещается проведение соревнований на асфальтовых, бетонных и других жестких покрытиях, которые могут привести к травмам. В зимний сезон трасса должна проходить по полосе плотно утрамбованного снега.

2.6.2.1.3. На трассе во время соревнований могут находиться только стартовавшие спортсмены. Спортсмен, сошедший с соревнований, должен

покинуть трассу вместе с собакой и инвентарем так быстро, как это возможно, во избежание создания помехи следующим спортсменам.

2.6.2.1.4. На развилках и в других местах, где выбор направления движения по трассе может вызвать у спортсмена затруднения, трасса маркируется лентой с флажками с той стороны, куда может быть осуществлено движение в неправильном направлении.

2.6.2.1.5. На старте должна вывешиваться схема трассы с привязкой к ориентирам на местности, указанием огневых рубежей и расстоянием между ними, а также с указанием общей длины трассы.

2.6.2.1.6. Линия старта и финиша размечается флажками, размером и цветом отличающимися от маркировочных.

2.6.2.1.7. Перед линией старта и за линией финиша оборудуются, соответственно, предстартовая и финишная зоны, которые огораживаются лентой с флажками. Зоны должны быть такого размера, чтобы они обеспечивали, соответственно, нормальную подготовку к старту, старт спортсмена, а также финиш спортсмена. Рекомендуются: предстартовая зона – длина не менее 15 метров, финишная зона – длина не менее 30 метров.

2.6.2.1.8. В предстартовой зоне находятся судьи, иные официальные лица соревнований, пребывание которых в этой зоне обусловлено исполнением функциональных обязанностей.

2.6.2.1.9. Также в предстартовой зоне находится спортсмен (по вызову судьи при участниках для подготовки к старту). Спортсмена может сопровождать тренер, представитель или капитан команды.

2.6.2.1.10. В финишной зоне находятся судьи, иные официальные лица соревнований, пребывание которых в этой зоне обусловлено исполнением функциональных обязанностей.

2.6.2.1.11. Также в финишной зоне находится финишировавший спортсмен, который покидает эту зону после финиша так быстро, как это возможно, чтобы не создать помехи финишу следующего участника.

2.6.2.1.12. Тренеру, представителю или капитану команды разрешается встретить своего участника в финишной зоне и покинуть ее вместе со спортсменом после финиша так быстро, как это возможно. При этом лицо, встречающее спортсмена, не должно находиться на пути движения спортсмена в момент финиша, во избежание травм.

2.6.2.1.13. Лицу, встречающему спортсмена в финишной зоне, или сопровождающему спортсмена на старт, запрещается любым способом привлекать внимание собаки для ускорения прохождения трассы.

2.6.2.1.14. За нарушение спортсменами, тренерами, представителями пунктов 2.6.2.1.3 – 2.6.2.1.13. настоящих Правил, к ним могут быть применены дисциплинарные меры по решению Главного судьи.

2.6.2.1.15. Запрещается прокладывать трассу таким образом, чтобы она пересекала автомобильные или железные дороги.

2.6.2.2. Огневые рубежи.

2.6.2.2.1. Огневые рубежи оборудуются исходя из местных условий трассы, как правило, на расстоянии:

- 1) для дистанции от 800 до 1500 – 150 м от старта или до финиша;
- 2) для дистанции свыше 1500 до 3000 – 400 м от старта или до финиша;
- 3) для дистанции свыше 3000 до 5000 – не менее 600 м от старта или до финиша.

2.6.2.2.2. Количество огневых рубежей:

- 1) на дистанции от 800 до 1500 – не менее 1-го и не более 2-х;
- 2) на дистанции свыше 1500 до 3000 – не менее 1-го и не более 4-х;
- 3) на дистанции свыше 3000 до 5000 – не менее 3-х и не более 4-х.

2.6.2.2.3. За 50 метров до участков стрельбы устанавливаются предупредительные таблички о приближении к данному участку («Стрельба № 1 или № 2 – 50м»).

2.6.2.2.4. Огневые рубежи оборудуются на трассе таким образом, чтобы исключить ведение стрельбы в сторону трассы.

2.6.2.2.5. Организаторы должны исключить возможность появления кого-либо за линией огня в пределах досягаемости выстрела.

2.6.2.2.6. Линия огня располагается, параллельно трассе. Длина линии огня 3 метра.

2.6.2.2.7. На огневом рубеже устанавливается стол для оружия и боеприпасов (либо стойка для оружия). Стол (стойка для оружия) устанавливается на линии огневого рубежа, слева от линии огня. Огневой рубеж для стрельбы из положения «лежа» должен быть оборудован ковриком.

2.6.2.2.8. Щит с мишенями для стрельбы устанавливается параллельно линии огня на расстоянии 10 метров. На щите в одну линию расположены пять падающих мишеней диаметром 50 мм. Расстояние от осевой линии, проходящей через центр мишеней до земли равно 150 см для стрельбы из положения «стоя» и 50 см для стрельбы из положения «лежа».

2.6.2.2.9. Зона огневого рубежа огораживается лентой с флажками и должна быть такого размера, чтобы спортсмен мог нормально выполнять стрельбу без помехи со стороны зрителей.

2.6.2.2.10. В зоне огневого рубежа находятся судьи, иные официальные лица соревнований, пребывание которых в этой зоне обусловлено

исполнением функциональных обязанностей, а также спортсмен, выполняющий стрельбу в процессе соревнований.

2.6.2.2.11. Нахождение посторонних лиц в зоне огневого рубежа строго запрещается.

2.6.2.2.12. Тренеру, представителю или капитану команды разрешается находиться около зоны огневого рубежа, в месте, согласованном с судьей на огневом рубеже, для наблюдения за стрельбой своего участника.

2.6.2.2.13. За нарушение спортсменами, тренерами, представителями пунктов 2.6.2.2.10 – 2.6.2.2.12. настоящих Правил, они дисквалифицируются в соревнованиях решением судьи на огневом рубеже.

2.6.2.3. Оружие.

2.6.2.3.1. Оружием являются пневматические винтовки промышленного образца калибра 4,5 мм.

2.6.2.3.2. Спортсмены выступают со своим оружием.

2.6.2.3.3. Используется пятизарядная винтовка промышленного образца с обычным (планка прицельная) или диоптрическим прицелом. При наличии нескольких огневых рубежей, на каждом последующем огневом рубеже необходимо перезаряжать (менять) магазин (обойму), после окончания стрельбы пустой магазин вставляется в кассету для переноски магазинов.

2.6.2.3.4. В виде программы спортсмен выступает с одной винтовкой. Замена винтовки разрешается в случае поломки.

2.6.3. УСЛОВИЯ И ПОРЯДОК ПРОХОЖДЕНИЯ ДИСТАНЦИИ

2.6.3.1. Организаторами должно быть предусмотрено ознакомление спортсменов с дистанцией, которое заканчивается за 15 минут до начала соревнований. В этом случае судьи должны находиться на своих рабочих местах.

2.6.3.2. Пристрелка на огневых рубежах не производится. Вне трассы Организаторы должны предусмотреть место, оборудованное мишенью, для пристрелки личного оружия спортсменов. Порядок пристрелки устанавливается ГСК.

2.6.3.3. Порядок старта.

2.6.3.3.1. Старт может осуществляться одним из следующих способов, в зависимости от конкретных условий и длины дистанции:

2.6.3.3.1.1. Очередной спортсмен стартует после окончания прохождения трассы предыдущим участником, либо работает две и более бригад судей-хронометристов, которые засекают старт поочередно.

2.6.3.3.1.2. Спортсмены запускаются на трассу по очереди, определенной жеребьевкой, через определенный промежуток времени, оговариваемый регламентом соревнований. Спортсмен в полной готовности должен быть у линии старта не менее чем за две минуты до времени старта. Накануне до всех представителей команд доводится время старта каждого участника и очередность.

2.6.3.3.2. При любом способе старта собака на старте должна находиться на пристегнутом поводке в любом положении, до линии старта.

2.6.3.3.3. При любом способе старта спортсмен может находиться в любом удобном для него положении, при этом, не пересекая линию старта.

2.6.3.3.4. При способе старта, оговоренном пунктом 2.6.3.3.1.1. настоящих Правил, старт осуществляется следующим способом:

2.6.3.3.4.1. По указанию судьи-стартера «На старт!», спортсмен подходит к линии старта (собака на пристегнутом поводке) и перед линией старта принимает любое удобное положение.

2.6.3.3.4.2. После фиксации спортсмена судья подает команду «Внимание!» и через 1-2 секунды подает команду «Марш!» или делает выстрел из стартового пистолета, что является спортсмену сигналом к преодолению трасс.

2.6.3.3.4.3. На то, чтобы произвести старт, спортсмену дается 2 минуты с момента подачи судьей-стартером первой команды «На старт!». В случае фальстарта спортсмену дается 1 минута на то, чтобы произвести повторный старт. Фальстартом считается пересечение любой частью тела линии старта до сигнала судьи-стартера к преодолению трассы. По истечении времени, установленного для старта, спортсмен дисквалифицируется в виде программы.

2.6.3.3.4.4. Допускается не более двух фальстартов. За совершение спортсменом третьего фальстарта он дисквалифицируется в виде программы, решением судьи-стартера.

2.6.3.3.5. При способе старта, оговоренном пунктом 2.6.3.3.1.2. настоящих Правил, старт осуществляется следующим способом:

2.6.3.3.5.1. Спортсмен должен выйти к стартовой линии и быть готовым к старту по вызову судьи-стартера в указанное судьейской коллегией время.

2.6.3.3.5.2. Судья-стартер объявляет время готовности к старту, за 30 секунд повторяет о готовности к старту, за 5 секунд до старта начинает вслух обратный отсчет (пять, четыре, три, два, один, «Марш!»). Команда «Марш!» должна совпасть со временем старта спортсмена. Время старта спортсмена считается по стартовому протоколу, не зависимо от того, успел спортсмен принять старт или нет.

2.6.3.3.5.3. В случае фальстарта, ему начисляются штрафные баллы, а время корректируется.

2.6.3.3.6. Любая помощь спортсмену в момент старта кем бы то ни было запрещена. В противном случае спортсмен дисквалифицируется в виде программы.

2.6.3.4. Спортсмен начинает преодоление дистанции по выстрелу из стартового пистолета (команде «Марш!»). Ошибки спортсмена и собаки, за которые начисляются штрафные баллы, учитываются после сигнала о начале преодоления трассы.

2.6.3.5. Если применяется старт через определенные промежутки времени, то на каждом огневом рубеже должно быть предусмотрено более одной мишени для стрельбы с таким расчетом, чтобы очередной спортсмен, прибывший на огневой рубеж, имел возможность выполнить стрельбу без задержки.

2.6.3.6. Прохождение трассы.

2.6.3.6.1. Во время прохождения спортсменом трассы винтовка и пули находятся на огневом рубеже. Наличие винтовки и пуль на огневом рубеже обеспечивает представитель.

2.6.3.6.2. До начала выполнения стрельбы на очередном огневом рубеже винтовка не должна быть заряжена, в противном случае спортсмен дисквалифицируется на соревнованиях.

2.6.3.6.3. При преодолении трассы спортсмен может держать поводок в руках или поводок крепится к поясу спортсмена. Во втором случае на поводке должен быть предусмотрен резиновый и/или пружинный амортизатор (в матерчатом чехле).

2.6.3.6.4. На всей дистанции спортсмену разрешается поощрять собаку голосом к лучшему выполнению упражнения.

2.6.3.6.5. В процессе преодоления дистанции спортсмену запрещается использовать команды, побуждающие собаку к агрессии, а также неспортивные выражения и ненормативную лексику.

2.6.3.6.6. На прямых участках трассы (через 10 метров после окончания виража) спортсмену не разрешается обгонять собаку. Обгон фиксируется по наличию просвета между спортсменом и передней частью корпуса собаки. За обгон собаки на прямом участке трассы спортсмен штрафуются (в категории «Квалификация» обгон не штрафуются).

2.6.3.6.7. В процессе прохождения дистанции собаке разрешается двигаться за пределами разметки трассы. В случае ухода спортсмена за пределы разметки трассы, вызвавшего уменьшение преодолеваемой спортсменом дистанции, спортсмен дисквалифицируется в виде программы.

2.6.3.6.8. В процессе преодоления спортсменом дистанции, запрещается сопровождение его кем бы то ни было (лидирование).

2.6.3.6.9. Если собака ушла от спортсмена, и он не продолжил преодоление дистанции с собакой на поводке в течение 15 секунд, спортсмен дисквалифицируется в виде программы.

2.6.3.7. Выполнение стрельбы.

2.6.3.7.1. На огневом рубеже спортсмен останавливается и фиксирует собаку в любом положении («сидеть», «лежать» или «стоять») соответствующей командой. Повторные команды не штрафуются. В категории «Квалификация» спортсмен может передать собаку представителю команды и забрать ее после осуществления стрельбы. Собака в этом случае не должна мешать прохождению трассы другим участникам, ее действия (кроме агрессии) в этот момент не штрафуются.

2.6.3.7.2. Положение, в котором должна находиться собака в процессе выполнения стрельбы, определяется первоначально поданной спортсменом командой («Сидеть!», «Стоять!» или «Лежать!»).

2.6.3.7.3. Если спортсмен начал стрельбу, не подав собаке нормативной команды, собака штрафуются как за невыполнение поданной ей команды в момент тех выстрелов, пока не прозвучит фиксирующая команда.

2.6.3.7.4. Если в момент выстрела собака не находилась в требуемом положении или пересекла линию огня хотя бы одной конечностью, она штрафуются.

2.6.3.7.5. В зоне огневого рубежа спортсмен заряжает винтовку после того, как он занял позицию для ведения стрельбы лицом к мишеням.

2.6.3.7.6. Стрельба выполняется спортсменом из положения «стоя» или «лежа». Положение спортсмена на огневых рубежах определяется Положением о соревнованиях.

2.6.3.7.7. Спортсмен должен поразить пять мишеней пятью выстрелами.

2.6.3.7.8. В случае если спортсмен не произвел пять выстрелов и продолжил преодоление трассы или произвел по мишеням более пяти выстрелов, он дисквалифицируется в виде программы. Выстрелом считается вылет пули из ствола.

2.6.3.7.9. В случае если спортсмен в момент выстрела совершил заступ за линию огня (при стрельбе «стоя» это любая часть ступни, «лежа» - локоть спортсмена), попадание на данном выстреле не засчитывается.

2.6.3.7.10. Если собака пересекла линию огня всеми четырьмя конечностями, спортсмен не имеет права производить выстрел. Если спортсмен, не вернув собаку за линию огня, произвел выстрел, он дисквалифицируется на соревнованиях.

2.6.3.7.11. Произведя пять выстрелов, спортсмен продолжает преодоление дистанции.

2.6.3.8. Окончившими дистанцию считаются спортсмен и собака, самостоятельно пересекшие линию финиша (вошедшие в финишный створ).

2.6.3.9. Время, затраченное на прохождение дистанции, фиксируется в момент пересечения плоскости финиша последним из пары спортсмен-собака.

2.6.3.10. Особенности проведения эстафеты.

2.6.3.10.1. Эстафета состоит из трех этапов. В эстафете участвует команда в составе – три спортсмена и три собаки (в категории «Квалификация» допускается в одной команде участвовать трем спортсменам с двумя собаками). Каждый участник команды проходит только один из этапов эстафеты. Какой этап проходится каким из участников команды, определяет тренер команды.

2.6.3.10.2. При проведении эстафеты протяженность каждого этапа для каждого участника не должна быть меньше 800м.

2.6.3.10.3. Каждый этап эстафеты обязательно должен включать не менее одного огневого рубежа или иного упражнения. В категории «Мастер» - не менее двух рубежей.

2.6.3.10.4. Для передачи эстафеты спортсмен касанием рукой любой части тела очередного участника своей команды передает эстафету. Эстафета передается в специально обозначенной зоне передачи эстафеты. В категории «Квалификация» передачей эстафеты считается пересечение средней линии коридора (очередной участник эстафеты ожидает передачи в начале коридора).

2.6.3.10.5. Зона передачи эстафеты шириной не менее 3-х метров и длиной 30 метров по бокам огораживается лентой с флажками. Поперечные границы зоны обозначаются аналогично стартовой линии.

2.6.3.10.6. В зоне передачи эстафеты может находиться только участник, передающий эстафету, и участник, принимающий эстафету. За нарушение данного пункта Правил спортсменами, тренерами, представителями к ним могут быть применены дисциплинарные меры.

2.6.3.10.7. Участник, принимающий эстафету, может начать преодоление своего этапа, покинув при этом зону, только после того, как ему передана эстафета. В противном случае вся команда дисквалифицируется в виде программы.

2.6.3.10.8. Эстафета должна передаваться одним участником другому, когда они оба и их собаки находятся в зоне передачи эстафеты. В противном случае вся команда дисквалифицируется в виде программы.

2.6.3.10.9. Результат, показанный в эстафете, засчитывается только команде в целом. Личное первенство за этапы не определяется и не награждается.

2.6.3.10.10. Если участник команды или эстафеты допустил нарушение, приводящее к дисквалификации, то вся команда дисквалифицируется, а ее результат аннулируется.

2.6.3.10.11. Передача эстафеты на огневых рубежах не предусматривается.

2.6.3.11. Правила обгонов.

2.6.3.11.1. Обгоняющий спортсмен имеет преимущество над обгоняемым спортсменом, кроме случаев обгона за 30 метров до финиша и менее.

2.6.3.11.2. Приблизившись к обгоняемому спортсмену примерно на 15 метров, обгоняющий спортсмен дает команду «Трассу!».

2.6.3.11.3. По команде «Трассу!» обгоняемый спортсмен должен сместиться к правому краю трассы, и пропустить обгоняющего спортсмена.

2.6.3.11.4. После завершения обгона спортсмен, которого обогнали, не может давать команду на обгон в течение 30 секунд с момента завершения обгона.

2.6.3.11.5. За нарушение правил обгона спортсмен дисквалифицируется в виде программы.

2.6.4. ОЦЕНКА УПРАЖНЕНИЙ

2.6.4.1. Оценкой спортсмена является время прохождения трассы с прибавленными штрафными секундами за нарушения при выполнении стрельбы и иных упражнений (таблица № 36).

2.6.4.2. Лучшим признается спортсмен (команда) с наименьшим результатом.

Таблица № 36

Штрафные секунды, начисляемые спортсмену и собаке при прохождении трассы

№ п/п	Наименование нарушений	Штрафные секунды, санкции
1.	Агрессия собаки	Дисквалификация в виде программы
2.	Каждый обгон спортсменом собаки на	10

	прямых участках трассы	
3.	Каждое механическое воздействие в процессе стрельбы	10
4.	Собака не находится в требуемом положении в момент выстрела	10
5.	Отсутствие нормативной команды на стрельбе	10
6.	Каждая непораженная мишень при стрельбе	10
7.	Заступ линии огня спортсменом в момент выстрела	В случае попадания штрафуеться как непораженная мишень
8.	Заступ линии огня собакой в момент выстрела	10
9.	Фальстарт спортсмена при старте через определенный промежуток времени	20
10.	Выстрел, в момент, когда собака всеми четырьмя конечностями пересекла линию огня	Дисквалификация на соревнованиях
11.	Уход собаки от спортсмена и невозвращение в течение 15 секунд	Дисквалификация в виде программы
12.	Уход спортсмена с трассы и невозвращение в течение 15 секунд, продолжение преодоления дистанции не с места схода с трассы	Дисквалификация в виде программы
13.	Умышленное уклонение спортсмена от выполнения упражнения	Дисквалификация в виде программы
14.	Не пересечение финиша (финишного створа) спортсменом и/или собакой	Дисквалификация в виде программы
15.	Третий фальстарт при одиночном старте	Дисквалификация в виде программы
16.	Применение лакомства	Дисквалификация в виде программы
17.	Грубое обращение с собакой	Дисквалификация на соревнованиях
18.	Неспортивное поведение спортсмена	Дисквалификация на соревнованиях
19.	Нарушение правил передачи эстафеты	Дисквалификация на соревнованиях

2.7. СПОРТИВНЫЕ ДИСЦИПЛИНЫ, СОДЕРЖАЩИЕ В СВОЕМ НАИМЕНОВАНИИ СЛОВА «ГОНКА-БУКСИРОВКА»

2.5.1. ОБЩИЕ ПОЛОЖЕНИЯ

2.7.1.1. Гонка-буксировка является обобщающим наименованием спортивных дисциплин кинологического спорта, имеющих сходные принципы и условия проведения соревнований, судейства, параметры оценки выступлений спортсменов, а также оборудование и инвентарь.

2.7.1.2. Официальные соревнования проводятся с возможностью присвоения спортивных разрядов и званий в следующих спортивных дисциплинах:

2.7.1.2.1. Гонка-буксировка – 1 собака (400-3000м);

2.7.1.2.2. Гонка-буксировка – 1 собака эстафета (3 х (400-3000м));

2.7.1.2.3. Гонка-буксировка – 1 собака командные (400-3000м);

2.7.1.2.4. Гонка-буксировка – 2 собаки (400-3000м).

2.7.1.3. Соревнования по кинологическому спорту в спортивных дисциплинах, имеющих в названии слова «гонка-буксировка» могут проводиться отдельно по полу:

1) юниоры;

2) юниорки;

3) мужчины;

4) женщины.

2.7.1.4. Гонка-буксировка представляет собой прохождение трассы спортсменом на лыжах, которого дополнительно буксирует собака, или буксировку спортсмена на санях.

2.7.1.5. Экипировка участника:

1) лыжный костюм;

2) лыжи промышленного образца;

3) лыжные палки промышленного образца;

4) обувь в зависимости от типа креплений;

5) сани (при буксировке на санях);

6) головной убор;

7) защитный шлем промышленного образца (для юниоров и юниорок);

8) перчатки или рукавицы;

9) защитные очки (не обязательны);

10) пояс с быстроразъемным приспособлением (карабином).

2.7.1.6. Экипировка собаки:

1) шлейка любой конструкции;

2) потяг с амортизатором длиной не менее 2,5 метров, который крепится к шлейке не далее 20 см от основания хвоста собаки (запрещены любые металлические крюки, кольца, карабины со стороны спортсмена);

3) намордник (не обязателен).

2.7.1.7. В процессе соревнований, с момента подачи спортсмену судьей указания «На старт!» до момента финиша, спортсмену запрещается использовать лакомство.

2.7.1.8. В процессе соревнований спортсмену запрещается держать в руках посторонние предметы, кроме тех, что оговорены настоящими Правилами. В противном случае спортсмен дисквалифицируется в виде программы.

2.7.1.9. Состав команды для участия в командных соревнованиях, а также возрастные группы и очередность этапов в эстафете и комбинированной эстафете устанавливается положением о соревнованиях.

2.7.2. МЕСТО СОРЕВНОВАНИЙ

2.7.2.1. Трасса.

2.7.2.1.1. Длина трассы может составлять от 400 до 5000 м.

2.7.2.1.2. Трасса должна проходить по полосе плотно утрамбованного снега шириной не менее двух метров.

2.7.2.1.3. На трассе во время соревнований могут находиться только стартовавшие спортсмены. Спортсмен, сошедший с соревнований, должен покинуть трассу вместе с собакой и инвентарем так быстро, как это возможно, во избежание создания помехи следующим спортсменам.

2.7.2.1.4. На развилках и в других местах, где выбор направления движения по трассе может вызвать у спортсмена затруднения, трасса маркируется лентой с флажками с той стороны, куда может быть осуществлено движение в неправильном направлении.

2.7.2.1.5. На старте вывешивается схема трассы с привязкой к ориентирам на местности, участков слалома, специальных и иных участков и расстоянием между ними, а также с указанием общей длины трассы.

2.7.2.1.6. Линия старта и финиша обозначается темной краской (ширина линии 5 см) и размечается флажками, размером и цветом отличающимися от маркировочных.

2.7.2.1.7. Перед линией старта и за линией финиша оборудуются, соответственно, предстартовая и финишная зоны, которые огораживаются лентой с флажками. Зоны должны быть такого размера, чтобы они обеспечивали, соответственно, нормальную подготовку к старту, старт

спортсмена, а также финиш спортсмена. Рекомендуется: предстартовая зона – длина не менее 15 метров, финишная зона – длина не менее 30 метров.

2.7.2.1.8. В предстартовой зоне находятся судьи, иные официальные лица соревнований, пребывание которых в этой зоне обусловлено исполнением функциональных обязанностей.

2.7.2.1.9. Также в предстартовой зоне находится спортсмен (по вызову судьи при участниках для подготовки к старту). Спортсмена может сопровождать тренер, представитель или капитан команды.

2.7.2.1.10. В финишной зоне находятся судьи, иные официальные лица соревнований, пребывание которых в этой зоне обусловлено исполнением функциональных обязанностей.

2.7.2.1.11. Также в финишной зоне находится финишировавший спортсмен, который покидает эту зону после финиша так быстро, как это возможно, чтобы не создать помехи финишу следующего участника.

2.7.2.1.12. Тренеру, представителю или капитану команды разрешается встретить своего участника в финишной зоне и покинуть ее вместе со спортсменом после финиша так быстро, как это возможно. При этом лицо, встречающее спортсмена, не должно находиться на пути движения спортсмена в момент финиша, во избежание травм.

2.7.2.1.13. Лицу, встречающему спортсмена в финишной зоне или сопровождающему спортсмена на старт, запрещается любым способом привлекать внимание собаки для ускорения прохождения трассы.

2.7.2.1.14. За нарушение спортсменами, тренерами, представителями пунктов 2.7.2.1.3. – 2.7.2.1.13. настоящих Правил, к ним могут быть применены дисциплинарные меры по решению Главного судьи.

2.7.2.1.15. Запрещается прокладывать трассу таким образом, чтобы она пересекала автомобильные или железные дороги.

2.7.2.2. Настоящими Правилами предусматривается четыре типа трасс:

2.7.2.2.1. Скоростные трассы (для всех спортивных дисциплин, содержащих в наименовании слова «гонка-буксировка») – без выполнения каких-либо упражнений в процессе преодоления трассы.

2.7.2.2.2. Трассы слалома – с прохождением участков слалома в процессе преодоления трассы.

2.7.2.2.2.1. Трассы слалома оборудуются воротами, расположенными на расстоянии 20-25 метров друг от друга. Каждые ворота имеют порядковый номер.

2.7.2.2.2.2. Стойки ворот высотой 1,5 метра, расстояние между стойками 2 метра. Стойки ворот не должны иметь жесткого крепления с землей. Допускается наличие пружины или иного устройства в основании стойки,

чтобы стойка слалома могла наклониться, а затем вернуться в вертикальное положение. Стойки слалома должны быть изготовлены из такого материала, чтобы в случае столкновения спортсмена (собаки) со стойкой, она не причинила бы травму.

2.7.2.2.3. Участки слалома состоят из трех-шести ворот расположенных, как правило, на прямых участках трассы таким образом, чтобы они находились попеременно с разных сторон воображаемого движения по прямой. Расстояние от воображаемого движения по прямой до ближней стойки ворот от пяти до восьми метров.

2.7.2.2.4. Устанавливается следующее количество участков слалома:

- 1) на трассе до 800 метров – не более двух участков слалома;
- 2) на трассе до 1500 метров – не более четырех участков слалома;
- 3) на трассе до 5000 метров – не более шести участков слалома.

2.7.2.3. Специальные трассы – трассы со специальными участками, где спортсмену не разрешается помогать собаке движением лыж, а также палками.

2.7.2.3.1. Специальные участки располагаются на наиболее ровных и прямых участках трассы.

2.7.2.3.2. Протяженность каждого специального участка до 100 метров.

2.7.2.3.3. Специальные участки маркируются флажками, отличающимися по цвету и размеру от флажков, используемых для разметки трассы.

2.7.2.3.4. Устанавливается следующее количество специальных участков:

- 1) на трассе до 1000 метров – не более двух специальных участков;
- 2) на трассе до 5000 метров – не более четырех специальных участков.

2.7.2.4. Комбинированные трассы – трассы с участками слалома, специальными участками, а также участками выполнения иных упражнений в процессе преодоления трассы.

2.7.3. УСЛОВИЯ И ПОРЯДОК ПРОХОЖДЕНИЯ ДИСТАНЦИИ

2.7.3.1. Организаторами может быть предусмотрено ознакомление спортсменов с дистанцией, которое заканчивается за 15 минут до начала соревнований. В этом случае судьи должны находиться на своих рабочих местах. На ознакомление с дистанцией спортсмены допускаются только на лыжах.

2.7.3.2. Порядок старта.

2.7.3.2.1. Старт может осуществляться одним из следующих способов, в зависимости от конкретных условий трассы:

2.7.3.2.1.1. Очередной спортсмен стартует после окончания прохождения трассы предыдущим участником либо работает две и более бригад судей-хронометристов, которые засекают старт участников попеременно.

2.7.3.2.1.2. Спортсмены запускаются на трассу по очереди, определенной жеребьевкой, через определенный промежуток времени, оговариваемый регламентом соревнований. Спортсмен в полной готовности должен быть у линии старта не менее чем за две минуты до времени старта. Накануне до всех представителей команд доводится время старта каждого участника и очередность.

2.7.3.2.1.3. Несколько спортсменов стартуют одновременно, если ширина трассы позволяет разместиться на ней несколькими стартующим участникам. При данном виде старта трасса не должна иметь резких виражей (45 градусов и больше относительно движения по прямой). Ширина всей трассы должна быть такой, чтобы интервал между участниками составлял:

- 1) при буксировке одной собакой - не менее 3 метров;
- 2) при буксировке двумя собаками - не менее 5 метров.

2.7.3.2.2. При любом способе старта собака на старте должна находиться на пристегнутом потяге в любом положении, не пересекая линии старта.

2.7.3.2.3. При любом способе старта спортсмен может находиться в любом удобном для него положении, при этом, однако, крепления лыж или передняя часть санок не должны пересекать линию старта.

2.7.3.2.4. При способе старта, оговоренном пунктом 2.7.3.2.1.1. настоящих Правил, старт осуществляется следующим способом:

2.7.3.2.4.1. По указанию судьи-стартера «На старт!», спортсмен подходит к линии старта (собака на пристегнутом поводке) и перед линией старта принимает любое удобное положение.

2.7.3.2.4.2. После фиксации спортсмена судья подает команду «Внимание!» и через 1-2 секунды производит выстрел из стартового пистолета или подает команду «Марш!», сопровождаемую взмахом флажка, что является спортсмену сигналом к преодолению трассы.

2.7.3.2.4.3. На то, чтобы произвести старт, спортсмену дается 2 минуты с момента подачи судьей-стартером первой команды «На старт!». В случае фальстарта спортсмену дается 1 минута на то, чтобы произвести повторный старт. Фальстартом считается пересечение креплениями лыж или передней частью санок линии старта до сигнала судьи-стартера к преодолению трассы. По истечении времени, установленного для старта, спортсмен дисквалифицируется в виде программы.

2.7.3.2.4.4. Допускается не более двух фальстартов. За совершение спортсменом третьего фальстарта он дисквалифицируется в виде программы решением судьи-стартера.

2.7.3.2.5. При способе старта, оговоренном пунктом 2.7.3.2.1.2. настоящего раздела Правил, старт осуществляется следующим способом:

2.7.3.2.5.1. Спортсмен должен выйти к стартовой линии и быть готовым к старту по вызову судьи-стартера в указанное судьейской коллегией время.

2.7.3.2.5.2. Судья – стартер объявляет время готовности к старту, за 30 секунд повторяет о готовности к старту, за 5 секунд до старта начинает вслух обратный отсчет (пять, четыре, три, два, один, «Марш!»). Команда «Марш!» должна совпасть со временем старта спортсмена. Время старта спортсмена считается по стартовому протоколу, не зависимо от того, успел спортсмен принять старт или нет.

2.7.3.2.5.3. В случае фальстарта, помешавшего спортсмену стартовать в назначенное время, ему начисляются штрафные баллы.

2.7.3.2.6. Любая помощь спортсмену в момент старта кем бы то ни было запрещена. В противном случае спортсмен дисквалифицируется в виде программы. Исключение может быть сделано для неофициальных соревнований среди детей.

2.7.3.3. Спортсмен начинает преодоление дистанции по выстрелу из стартового пистолета (команде «Марш!», сопровождаемой взмахом флага). Ошибки спортсмена и собаки, за которые начисляются штрафные баллы, учитываются после сигнала о начале преодоления трассы.

2.7.3.4. Прохождение трассы.

2.7.3.4.1. При преодолении трассы лыжником спортсмен может держать поводок в руках или поводок крепится к поясу спортсмена. Во втором случае на поводке должен быть предусмотрен резиновый и/или пружинный амортизатор (в матерчатом чехле).

2.7.3.4.2. На всей дистанции спортсмену разрешается поощрять собаку голосом к лучшему выполнению буксировки.

2.7.3.4.3. В процессе преодоления дистанции спортсмену запрещается использовать команды, побуждающие собаку к агрессии, а также неспортивные выражения и ненормативную лексику.

2.7.3.4.4. На всем протяжении трассы спортсмену разрешается помогать собаке движением лыж, кроме специальных участков.

2.7.3.4.5. За неоднократное (более одного раза) воздействие (наезд) на собаку лыжами, спортсмен дисквалифицируется на соревнованиях. Неумышленный наезд на собаку лыжами в момент остановок и во время прохождения виражей не штрафуются.

2.7.3.4.6. На прямых участках трассы (через 10 метров после окончания виража) спортсмену не разрешается обгонять собаку. Обгон фиксируется по наличию просвета между спортсменом и передней частью корпуса собаки. За обгон собаки на прямом участке трассы спортсмен штрафуются.

2.7.3.4.7. В процессе прохождения дистанции собаке разрешается двигаться за пределами разметки трассы. В случае ухода спортсмена за пределы разметки трассы, вызвавшего уменьшение преодолеваемой спортсменом дистанции, спортсмен дисквалифицируется в виде программы.

2.7.3.4.8. В процессе преодоления спортсменом дистанции, запрещается сопровождение его кем бы то ни было (лидирование).

2.7.3.4.9. Если собака ушла от спортсмена, и он не продолжил преодоление дистанции с собакой в течение 15 секунд, спортсмен дисквалифицируется в виде программы.

2.7.3.5. Особенности прохождения слаломных трасс.

2.7.3.5.1. Соревнования на слаломных трассах проводятся среди лыжников.

2.7.3.5.2. Спортсмен и собака должны преодолеть все ворота участка слалома.

2.7.3.5.3. За пропуск каждого ворот собакой начисляются штрафные баллы. За пропуск собакой двух и более ворот на одном участке слалома спортсмен дисквалифицируется в виде программы.

2.7.3.5.4. Если спортсмен пропустил любые ворота, он дисквалифицируется в виде программы.

2.7.3.6. Особенности прохождения специальных трасс.

2.7.3.6.1. Соревнования на специальных трассах проводятся среди лыжников.

2.7.3.6.2. На специальных участках спортсмен не может помогать собаке движением лыж или лыжными палками.

2.7.3.6.3. За каждую помощь собаке на специальном участке движением лыж (прошагиванием) и/или лыжными палками начисляются штрафные баллы.

2.7.3.6.4. За помощь собаке на протяжении более чем одной трети специального участка спортсмен дисквалифицируется в упражнении.

2.7.3.7. Особенности прохождения комбинированных трасс.

2.7.3.7.1. Соревнования на комбинированных трассах проводятся среди лыжников.

2.7.3.7.2. На трассе спортсмен преодолевает участки слалома, специальные участки, а также выполняет иные упражнения. Как правило, используются упражнения из иных спортивных дисциплин кинологического

спорта, с учетом возможности их выполнения, исходя из специфики гонок. Перечень таких упражнений, а, в случае необходимости и параметры их оценки утверждаются решением ОСФ не позднее, чем за 6 месяцев до начала спортивного сезона.

2.7.3.8. Особенности гонок на санях.

2.7.3.8.1. Гонки на санях проводятся только на скоростных трассах. Если на соревновании проводятся гонки и на лыжах, и на санях, то гонки на лыжах проводятся, как правило, перед гонками на санях.

2.7.3.8.2. За линией старта предусматривается коридор разбега длиной 10 метров. В этом коридоре спортсмен после стартового сигнала имеет право на разбег для начала буксировки «с ходу».

2.7.3.8.3. При преодолении трассы на санях спортсмен может держать поводок в руках или прикрепить его к саням. Наличие амортизатора на поводке при гонках на санях обязательно в любом случае.

2.7.3.9. Окончившими дистанцию считаются спортсмен и собака, самостоятельно пересекшие линию финиша (вошедшие в финишный створ).

2.7.3.10. Время, затраченное на прохождение дистанции, фиксируется в момент пересечения плоскости финиша последним из пары спортсмен - собака.

2.7.3.11. Особенности проведения эстафеты.

2.7.3.11.1. Эстафета состоит из трех этапов. В эстафете участвует команда в составе – три спортсмена и три собаки. Каждый участник команды проходит только один из этапов эстафеты. Какой этап проходится каким из участников команды определяет тренер команды.

2.7.3.11.2. При проведении эстафеты протяженность каждого этапа для каждого участника не должна быть меньше 400м.

2.7.3.11.3. Каждый этап эстафеты может быть трассой иного типа.

2.7.3.11.4. Для передачи эстафеты спортсмен касанием рукой любой части тела очередного участника своей команды передает эстафету. Эстафета передается в специально обозначенной зоне передачи эстафеты.

2.7.3.11.5. Зона передачи эстафеты шириной не менее 3-х метров и длиной 30 метров по бокам огораживается лентой с флажками. Поперечные границы зоны обозначаются аналогично стартовой линии.

2.7.3.11.6. В зоне передачи эстафеты может находиться только участник, передающий эстафету, и участник, принимающий эстафету. За нарушение данного пункта Правил спортсменами, тренерами, представителями к ним могут быть применены дисциплинарные меры.

2.7.3.11.7. Участник, принимающий эстафету, может начать преодоление своего этапа, покинув при этом зону, только после того, как ему

передана эстафета. В противном случае вся команда дисквалифицируется в виде программы.

2.7.3.11.8. Эстафета должна передаваться одним участником другому, когда они оба и их собаки находятся в зоне передачи эстафеты. В противном случае вся команда дисквалифицируется в виде программы.

2.7.3.11.9. Результат, показанный в эстафете, засчитывается только команде в целом. Личное первенство за этапы не определяется и не награждается.

2.7.3.11.10. Если участник команды эстафеты допустил нарушение, приводящее к дисквалификации, то вся команда дисквалифицируется, а ее результат аннулируется.

2.7.3.11.11. В комбинированной эстафете этап, преодолеваемый спортсменом-лыжником, чередуется с этапом, преодолеваемым спортсменом на санях.

2.7.3.12. Правила обгонов.

2.7.3.12.1. Обгоняющий спортсмен имеет преимущество над обгоняемым спортсменом, кроме случаев обгона за 30 метров до финиша и менее.

2.7.3.12.2. Приблизившись к обгоняемому спортсмену примерно на 15 метров, обгоняющий спортсмен дает команду «Лыжно!».

2.7.3.12.3. По команде «Лыжно!» обгоняемый спортсмен должен сместиться к правому краю трассы, перейти с конькового хода на классический (лыжи двигаются параллельно) и пропустить обгоняющего спортсмена.

2.7.3.12.4. После завершения обгона спортсмен, которого обогнали, не может давать команду на обгон в течение 30 секунд с момента завершения обгона.

2.7.3.12.5. За нарушение правил обгона спортсмен дисквалифицируется в виде программы.

2.7.4. ОЦЕНКА УПРАЖНЕНИЙ

2.7.4.1. Оценкой спортсмена является время прохождения трассы с прибавленными штрафными секундами за нарушения при прохождении участков слалома, специальных участков и иных упражнений (таблица № 37).

2.7.4.2. Лучшим признается спортсмен (команда) с наименьшим результатом.

Таблица № 37

Штрафные секунды, начисляемые спортсмену и собаке при прохождении

трассы

№ п/п	Наименование нарушений	Штрафные секунды, санкции
1.	Агрессия собаки	Дисквалификация в виде программы
2.	Каждый обгон спортсменом собаки на прямых участках трассы	20
3.	Фальстарт спортсмена при старте через определенный промежуток времени	20
4.	Каждая помощь собаке на специальных участках трассы (прошагиванием, лыжными палками)	20
5.	Обход каждого ворот собакой на участке слалома	20
6.	Уход собаки от спортсмена и невозвращение в течение 15 секунд	Дисквалификация в виде программы
7.	Уход спортсмена с трассы и невозвращение в течение 15 секунд, продолжение преодоления дистанции не с места схода с трассы	Дисквалификация в виде программы
8.	Умышленное уклонение спортсмена от выполнения упражнения (обход более двух ворот на участке слалома, помощь собаке на протяжении более 1/3 специального участка, пропуск упражнения)	Дисквалификация в виде программы
9.	Не пересечение финиша (финишного створа) спортсменом и/или собакой	Дисквалификация в виде программы
10.	Третий фальстарт при последовательном или групповом старте	Дисквалификация в виде программы
11.	Применение лакомства	Дисквалификация в виде программы
12.	Грубое обращение с собакой, неоднократное воздействие лыжами на собаку	Дисквалификация на соревнованиях
13.	Неспортивное поведение спортсмена	Дисквалификация на соревнованиях
14.	Нарушение правил передачи эстафеты	Дисквалификация в виде программы

Приложение № 1
к Правилам вида спорта «кинологический спорт»

Наименования спортивных дисциплин, используемых в документах
Международной федерации кинологического спорта

№ п/п	Наименование спортивной дисциплины в Российской Федерации	Международное наименование спортивной дисциплины
1	Аджилити - гэмблерз 30 см	Individual gamblers 30 cm class Individual gamblers toy
2	Аджилити - гэмблерз 40 см	Individual gamblers 40 cm class Individual gamblers mini
3	Аджилити - гэмблерз 55 см	Individual gamblers 50 cm class Individual gamblers midi (medium)
4	Аджилити - гэмблерз 65 см	Individual gamblers 60 cm class Individual gamblers maxi
5	Аджилити - джампинг 30 см	Individual jumping 30 cm class Individual jumping toy
6	Аджилити - джампинг 40 см	Individual jumping 40 cm class Individual jumping mini
7	Аджилити - джампинг 55 см	Individual jumping 50 cm class Individual jumping midi (medium)
8	Аджилити - джампинг 65 см	Individual jumping 60 cm class Individual jumping maxi
9	Аджилити - пауэр-энд-спид 30 см	Power and speed 30 cm class Power and speed toy
10	Аджилити - пауэр-энд-спид 40 см	Power and speed 40 cm class Power and speed mini
11	Аджилити - пауэр-энд-спид 55 см	Power and speed 50 cm class Power and speed midi (medium)
12	Аджилити - пауэр-энд-спид 65 см	Power and speed 60 cm class Power and speed maxi
13	Аджилити - снукер 30 см	Individual snooker 30 cm class Individual snooker toy
14	Аджилити - снукер 40 см	Individual snooker 40 cm class Individual snooker mini
15	Аджилити - снукер 55 см	Individual snooker 50 cm class Individual snooker midi (medium)

16	Аджилити - снукер 65 см	Individual snooker 60 cm class Individual snooker maxi
17	Аджилити - стандарт 30 см	Individual agility (standard agility) 30 cm class Individual agility toy
18	Аджилити - стандарт 40 см	Individual agility (standard agility) 40 cm class Individual agility mini
19	Аджилити - стандарт 55 см	Individual agility (standard agility) 50 cm class Individual agility midi (medium)
20	Аджилити - стандарт 65 см	Individual agility (standard agility) 60 cm class Individual agility maxi
21	Аджилити - тайм-гэмбл 30 см	Time-gamble 30 cm class Time-gamble toy
22	Аджилити - тайм-гэмбл 40 см	Time-gamble 40 cm class Time-gamble mini
23	Аджилити - тайм-гэмбл 55 см	Time-gamble 50 cm class Time-gamble midi (medium)
24	Аджилити - тайм-гэмбл 65 см	Time-gamble 60 cm class Time-gamble maxi
25	Аджилити - двоеборье 30 см	Individual Biathlon 30 cm class Individual Biathlon toy
26	Аджилити - двоеборье 40 см	Individual Biathlon 40 cm class Individual Biathlon mini
27	Аджилити - двоеборье 55 см	Individual Biathlon 50 cm class Individual Biathlon midi (medium)
28	Аджилити - двоеборье 65 см	Individual Biathlon 60 cm class Individual Biathlon maxi
29	Аджилити - многоборье 30 см	Individual All Around 30 cm class Individual All Around toy
30	Аджилити - многоборье 40 см	Individual All Around 40 cm class Individual All Around mini
31	Аджилити - многоборье 55 см	Individual All Around 50 cm class Individual All Around midi (medium)
32	Аджилити - многоборье 65 см	Individual All Around 60 cm class Individual All Around maxi
33	Аджилити - командные соревнования	Team Triathlon – Small Dog Division

		Team Triathlon – Large Dog Division
34	Аджилити - эстафета	Pairs relay Team relay
35	Биатлон - (800-5000м)	Winter combined competition
36	Комбинированный триал	Summer combined competition

З А Я В К А

от команды _____
 на участие в спортивных соревнованиях по кинологическому спорту _____
 (наименование соревнования)
 проводимых в _____ в период _____

№ п/п	Фамилия, имя, отчество	Дата рождения	Адрес, телефон	Допуск врача	Спортивный разряд	Кличка собаки	Порода	Дата рождения	Пол	Примечания

В графе «Примечания» указываются виды программы, на которые заявляется участник, фамилия, имя, отчество персонального тренера, если таковой существует, и иная необходимая информация.

Отсутствие в заявке отметок врача о допуске спортсменов к соревнованиям разрешается при наличии приложенных к заявке медицинских справок.

Настоящей заявкой субъект Российской Федерации, в соответствии с подпунктом «а» пункта 4 части 1 статьи 8 и частью 2 статьи 36.1 Федерального закона от 14.12.07 № 329-ФЗ «О физической культуре и спорте в Российской Федерации», наделяет статусом «Спортивная сборная команда субъекта Российской Федерации» коллектив по виду спорта «кинологический спорт».

Руководитель органа исполнительной власти _____ / _____ / М.П.
 субъекта Российской Федерации в области
 физической культуры и спорта

Руководитель региональной спортивной _____ / _____ / М.П.
 федерации

Тренер команды _____ / _____ /

Представитель команды _____ / _____ /

« _____ » _____ 201 г.